

Výroční zpráva  
společnosti Amper Market, a.s.  
za rok 2017



**Amper  
Market**

# 1. Úvodní slovo generálního ředitele

Vážení obchodní partneři,

v roce 2017 pokračovala společnost Amper Market, a.s. v upevnování tržní pozice, zejména v sektoru podniků a municipalit.

Společnost Amper Market, a.s. dodala v roce 2017 při tržbách 3,5 mld. Kč koncovým zákazníkům přibližně 1,5 TWh elektřiny a 150 GWh plynu. Na rok 2018 má společnost Amper Market, a.s. smluvně zajištěné dodávky koncovým klientům v objemech přesahujících 2 TWh elektřiny a rovněž více než 300 GWh plynu, přičemž u obou komodit zůstává zaměřením na podnikový a veřejný sektor. Vysoké tempo růstu společnosti Amper Market, a.s. ji již pro rok 2018 zařadilo na pozici v TOP 5 dodavatelů elektřiny, resp. na čelní pozici mezi alternativními dodavateli elektřiny s více než 3% podílem na trhu, kde v klíčových segmentech se tržní podíl společnosti Amper Market, a.s. pohybuje až okolo 10%. Počet odběrných míst na konci roku 2017 dosáhl hodnoty 37 tisíc u elektřiny a 700 u plynu, a v prvním pololetí roku 2018 růst pokračoval. V případě elektřiny již počet odběrných míst překročil 40 tisíc, respektive 60 tisíc odběrných míst včetně vnořených obchodníků.

Společnost Amper Market, a.s. pokračovala v synergické spolupráci s ostatními společnostmi skupiny Amper Holding, kde celá skupina udržela a potvrdila svoji roli předního poskytovatele a inovátora v oblasti dodávek energií a energetických služeb pro podniky a municipality. Spojujícím prvkem dodávek energií a energetických služeb všech firem skupiny Amper Holding zůstává získání nového klienta a dosažení jeho úspory ať už nižší cenou komodit, nebo snížením jejich spotřeby.

Děkuji za důvěru všem našim zákazníkům a obchodním partnerům a těším se na další spolupráci.



**Ing. Jan Palašćák**  
generální ředitel a předseda představenstva  
Amper Market, a.s.



## 2. Údaje o osobách odpovědných za výroční zprávu

### Čestné prohlášení

Údaje uvedené ve výroční zprávě společnosti Amper Market, a.s. za rok 2017 odpovídají skutečnosti a žádné podstatné okolnosti, které by mohly ovlivnit přesné a správné posouzení akciové společnosti Amper Market, a.s., nebyly opomenuty či zkresleny.

V Praze dne 31. 5. 2018



**Ing. Jan Palaščík**  
generální ředitel a předseda představenstva  
Amper Market, a.s.





# 3. Informace o hlavním předmětu činnosti společnosti v roce 2017

V roce 2017 dodala společnost Amper Market, a.s. zákazníkům přibližně 1,5 GWh elektrické energie a 150 GWh plynu. Dodané množství představuje přibližně 2% spotřeby koncových zákazníků ČR. Z toho přibližně 650 GWh pocházelo z vlastní výroby a ze smluvně zajištěných zdrojů. Energii získanou přímo od dodavatelů doplnily nákupy na Pražské energetické burze (PXE), EEX v Lipsku a od velkoobchodních partnerů. Na rok 2018 má již společnost Amper Market, a.s. smluvně zajištěné dodávky koncovým klientům v objemech přesahujících 2 TWh elektřiny a přibližně 300 GWh plynu.

Počet odběrných míst, do kterých společnost dodávala elektřinu, vzrostl mezi lednem 2017 a 2018 o více než 7 500 odběrných míst a k 31. 12. 2017 dosáhl počtu 37 860. Z hlediska růstu počtu odběratelů se tak Amper Market, a.s. zařadil mezi nejrychleji rostoucí společnosti – dodavatele elektřiny a plynu.

Obchodní model společnosti byl i nadále postaven především na inovativním konceptu komerční virtuální elektrárny, spočívajícím ve spojení decentralizovaných zdrojů a odběratelů elektřiny v jednotně monitorovaný a řízený systém, který byl dále rozpracován a technicky vylepšen (viz kapitola 3.2. Komerční virtuální elektrárna).

Obchodní strategie společnosti Amper Market, a.s. je formulována především s cílem maximálně oslovit podnikový sektor, kam směřují dvě třetiny realizovaných dodávek. Je postavena na aktivní spolupráci s cílem optimalizovat náklady zákazníků na nákup elektřiny a plynu. Nástrojem, který vede k realizaci této strategie, patří zejména strategické poradenství zaměřené na vývoj komoditních trhů, přímá účast na Pražské energetické burze (PXE) a EEX v Lipsku a aktivní trading se širokým portfoliem na míru šitých produktů spolu s cílovým konceptem komerční virtuální elektrárny minimalizující náklady na dodávku elektřiny zákazníkům. Zákazníci, ať už jde o nadnárodní společnosti, podniky vlastněné domácími subjekty či rodinné firmy, mohou počítat s aktivním přístupem k řešení individuálních požadavků zákazníků prostřednictvím sítě obchodních zástupců nebo přímo ve spolupráci s příslušnou kontaktní osobou v oddělení Tradingu.

## Vývoj počtu OPM obsluhovaných společností Amper Market, a.s.

	leden	únor	březen	duben	květen	červen	červenec	srpen	září	říjen	listopad	prosinec
<b>2017</b>	30 216	30 430	32 342	32 548	32 772	32 828	35 566	37 081	37 270	37 420	37 815	37 860
<b>2016</b>	30 113	30 596	30 913	31 038	31 103	30 846	30 198	30 237	30 267	30 209	30 141	30 254
<b>2015</b>	27 949	28 304	28 849	29 600	29 758	29 908	30 506	30 591	30 779	30 826	30 595	29 619
<b>2014</b>	17 455	18 014	18 604	19 507	20 196	20 990	21 255	21 815	22 046	22 403	22 671	22 968
<b>2013</b>	8 234	8 506	8 827	9 112	9 317	9 547	9 851	10 202	10 460	10 612	10 980	11 355

Klíčovými zákazníky společnosti Amper Market, a.s. byly v roce 2017 zejména následující podniky – odběratelé ze sítí VN i NN:

- AGADOS, spol. s.r.o.
- ALBIXON a.s.
- BEST, a.s.
- CRYSTALITE BOHEMIA s.r.o.
- GZ Media, a.s.
- HARTMANN – RICO a.s.
- JITONA a.s.
- L I N E T spol. s.r.o.
- Podniky skupiny AGROFERT
- Podniky skupiny MVV Energie CZ
- Podniky skupiny Penta
- První brněnská strojírna Velká Bíteš, a. s.
- Saar Gummi Czech s.r.o.
- SIKO KOUPELNY a.s.
- Skanska a.s.
- Skupina firem PKS,
- Toyota Gosei Czech, s.r.o.
- TRCZ s.r.o.
- UNIMEX GROUP, a.s.

Společnost Amper Market, a.s. se v roce 2017 úspěšně zúčastnila mnoha výběrových řízení na dodavatele elektrické energie a plynu vypsaných kraji, městy a komunálními podniky. Kromě největších měst České republiky – Prahy, Brna a Ostravy, dodávala společnost například Karlovarskému a Olomouckému kraji. Mezi zákazníky patřila i následující města:

- Chrudim
- Jablonec nad Nisou
- Karlovy Vary
- Kolín
- Kutná Hora
- Přerov
- Semily
- Sokolov
- Strakonice
- Turnov

Z komunálních podniků dodávala společnost Amper Market, a.s. například Dopravnímu podniku Karlovy Vary, a.s., Jihočeskému vodárenskému svazu, Severomoravským vodovodům a kanalizacím Ostrava a.s. a Teplárnám Brno, a.s.

Mezi další odběratele společnosti Amper Market, a.s. z veřejného sektoru patřila například Česká národní banka, Česká zemědělská univerzita v Praze, Ministerstvo práce a sociálních věcí a Vysoká škola ekonomická v Praze.

### 3.1. Trading

Oddělení Trading společnosti Amper Market, a.s. bylo v roce 2017 personálně posíleno. Nadále bylo klíčovou složkou podniku, na které závisely možnosti společnosti při uplatňování ofenzivní cenové strategie i prostor, jakým společnost disponovala při plnění individuálních přání zákazníků, například v oblasti postupného nákupu. Naplno se v roce 2017 rozběhlo obchodování s další komoditou – zemním plynem.

Základní nabídka produktů nabízených zákazníkům se v průběhu roku 2017 nezměnila. Zákazníci si mohou vybrat některý ze standardních produktů uvedených níže nebo si mohou pro přiměřené objemy nákupu dohodnout individuální řešení. Přitom platí, že individuálních řešení s rostoucím portfoliem zákazníků v průběhu roku 2017 přibývalo.

Hlavní nabízené produkty a jejich základní parametry jsou:

#### JISTOTA

- Nákup až v 5 tranších pro zákazníky s roční spotřebou od 1000 MWh;
- nákup na pokyn zákazníka nebo možný automatický nákup při dosažení sjednané ceny.

## EXPERT

- Nákup až v 10 tranších pro zákazníky s roční spotřebou od 5000 MWh;
- nákup na pokyn zákazníka nebo možný automatický nákup při dosažení sjednané ceny;
- možná kombinace ročních, kvartálních a měsíčních produktů PXE.

## TRADER

- Individuální řešení s možností kombinace ročních, kvartálních a měsíčních produktů PXE; alternativní využití indexů DT OTE a německé burzy EEX v Lipsku;
- průběžné zasílání informací (9:00, 17:30);
- telefonické konzultace.

## 3.2. Komerční virtuální elektrárna

Hlavní princip, který společnost Amper Market, a.s. využívá při obchodování s elektřinou, je ve zkratce obsažen ve sloganu – „Elektřina přímo ze zdroje“. Znamená to, že smyslem obchodní činnosti je přímé uplatnění elektřiny z decentralizovaných, převážně obnovitelných zdrojů na trhu s elektřinou. Přínosem tohoto procesu pro koncové zákazníky jsou nízké a udržitelné ceny silové elektřiny. Tato obchodní příležitost se objevila v důsledku vývoje v oblasti výroby, distribuce a obchodu s elektřinou, který bezprostředně následoval po funkčním oddělení těchto činností na trhu s elektrickou energií, tzv. „unbundlingu“. Společnost Amper Market, a.s. vznikla, aby tuto příležitost využila. Zatímco obchod s elektřinou se stal oblastí s intenzivním konkurenčním prostředím, distribuce a přenos elektřiny zůstaly záležitostí přirozeného monopolu. V oblasti výroby elektřiny bylo dosavadní víceméně monopolní prostředí velkých uhelných a jaderných elektráren doplněno množstvím decentralizovaných, především obnovitelných zdrojů, které vznikly v počátečním období hlavně díky veřejné podpoře. Tím vznikl v krátké době segment výroby elektřiny, který je fragmentovaný vlastnický i kvalitativně a představuje příležitost pro konsolidaci v nové celky – virtuální elektrárny. V blízké budoucnosti pak lze očekávat, že technologický rozvoj umožní budovat další zdroje s podstatně menší účastí veřejné podpory nebo i bez ní, čímž se příležitosti k využití technologie virtuální elektrárny dále rozšíří.

Decentralizované zdroje, disponující často – díky své technologické podstatě – proměnlivým výkonem, kladou zcela nové požadavky na přenosovou a distribuční soustavu, která byla budována pro přenos a distribuci elektřiny z omezeného počtu velkých zdrojů jednosměrně ke konečnému zákazníkovi. Částečnou eliminaci tohoto nesouladu prostřednictvím moderních technických a softwarových nástrojů vnímá společnost Amper Market, a.s. jako jednu z hlavních výzev v oblasti energetiky, na jejímž řešení se chce podílet.



Úspěšné obchodování s elektřinou z obnovitelných zdrojů závisí do značné míry na schopnosti řídit avšak i v případě potřeby doplňovat kolísající výkon OZE nákupy jak v denním, tak i v dlouhodobém horizontu. Nástrojem řízení takového portfolia na straně nákupu elektřiny je soubor řídicích komponent a softwaru – komerční virtuální elektrárna. Základní funkce komerční virtuální elektrárny jsou především:

- sběr dat o provozu vlastních a smluvních zdrojů a jejich evidenci v centrálním datovém skladu;
- predikce vlivu počasí a dalších faktorů na provoz zdrojů a dostupnost elektřiny z OZE,
- řízení těchto zdrojů;
- optimalizace nabídky regulací výkonu zdrojů a jejich kombinací s efektivním nákupem s cílem dosáhnout nejnižší ceny silové elektřiny pro zákazníky;
- řízení odchylky v portfoliu (subjekt zúčtování u Operátora trhu);
- poskytování technologických dat smluvním výrobcům.

Komerční virtuální elektrárna představuje systém, kdy jsou nabídky a poptávky po elektřině „on-line“ vyhodnocovány a řízeny z jednoho centra. Tato aktivita přispívá k vyrovnávání systémové odchylky a snížení nákladů na regulační služby, protože trh s elektřinou se řídí také potřebami provozovatele přenosové soustavy, odpovědného v každém okamžiku za vyrovnanou bilanci elektrizační soustavy.

Společnost Amper Market, a.s. položila základy pro tento projekt tím, že na straně jedné vybudovala portfolio koncových zákazníků, převážně velkoobchodníků, v aktuálním objemu přes 3 mld. Kč ročních tržeb za sdružené dodávky elektřiny. Na druhé straně pak

shromáždila a smluvně zajistila výrobní zdroje (kogenerační jednotky, bioplynové stanice, větrné elektrárny, fotovoltaické elektrárny, malé vodní elektrárny) generující kolem 50 % silové elektřiny pro koncové zákazníky společnosti Amper Market, a.s. V současnosti má projekt virtuální elektrárny funkční on-line monitoring zdrojů a byl dokončen pilotní projekt regulace výroby elektřiny.

Projekt virtuální elektrárny je zcela zásadní součástí podnikatelského záměru společnosti Amper Market, a.s. již od jejího založení. V průběhu uplynulých let pak bylo při vývoji tohoto nástroje napomáhajícího integraci obnovitelných zdrojů do české energetiky dosaženo značného pokroku tak, že mohlo být přikročeno k jeho komerční aplikaci.

Naopak významného pokroku zatím nebylo dosaženo v diskusi o povinném výkupu elektřiny z obnovitelných zdrojů. V této diskusi společnost Amper Market, a.s. podporuje naplnění zákonem podpořené myšlenky otevřeného tendru na tzv. povinně vykupujícího obchodníka elektřiny z obnovitelných zdrojů.

Management projektu virtuální elektrárny byl k 1. 1. 2016 formálně převeden z dceřiné společnosti Amper Market, a.s. na společnost Amper Holding, a.s. z důvodu předpokládaného efektivnějšího managementu projektu na úrovni mateřské společnosti, avšak projekt virtuální elektrárny je využíván v rámci skupiny především právě společností Amper Market, a.s.

### 3.3. Členství v profesních organizacích a zájmových asociacích

Společnost Amper Market, a.s. byla v roce 2017 členem těchto profesních organizací:

- Asociace energetických manažerů
- CZ Biom – České sdružení pro biomasu
- Česká bioplynová asociace
- Solární asociace
- Česká společnost pro větrnou energii

### 3.4. IT Projekty

V roce 2017 byla realizována řada projektů v rámci společnosti Amper Holding, a.s. s dopadem na společnost ve skupině, zejména však na společnost Amper Market, a.s. Šlo o tyto projekty:

- Spuštění systému řízení vztahů se zákazníky (CRM) pro všechny firmy v rámci skupiny. V současné době je systém funkční a jsou doladovány pouze detaily.
- Automatické naceňování pro elektřinu a plyn. Projekt je v zahajovací fázi a bude realizován v rámci interního ICT vývoje ve skupině Amper Holding.
- Rozšíření Virtuální elektrárny o možnost připojení přes komplexní dohledový systém Mervis. Komunikace mezi oběma systémy je již funkční.
- Dodatečný nákup samostatných uživatelských licencí a zrušení sdílených licencí pro informační systém FLEXI IT.
- Implementace sledování insolvence do systému FLEXI IT.
- Interně realizovaná implementace systému na kontrolu nedošlých OTE zpráv.
- Spuštění testovací fáze projektu Samofakturace výrobců.
- Rozšíření pracoviště oddělení Tradingu o další pracovní stanice.
- Spuštěna první verze Intranetu pro všechny firmy skupiny.
- Zahájení projektu na integraci ICT Helpdesk portálu do ICT infrastruktury skupiny.

- Posílení ICT Teamu o pracovníka ICT Helpdesku, který má na starosti operativní požadavky uživatelů.
- Zvýšení bezpečnosti ICT infrastruktury a aplikací v rámci skupiny.
- Výměna certifikátů pro všechny uživatele a servery za nové typy.
- Nastavení povinných pravidelných změn uživatelských hesel do aplikací a ICT infrastruktury skupiny.
- Vytvoření samostatné Wi-Fi sítě pro návštěvníky, která je plně oddělena od sítě využívané zaměstnanci a ICT systémy skupiny.
- Upgrade dedikovaného MS SQL serveru na verzi 12.0.
- Zřízení záložního síťového připojení budovy B a nastavení procesu případného přepnutí do záložního síťového provozu.
- Přesun e-mailového serveru na novou, bezpečnější infrastrukturu, optimalizovanou na práci s malými soubory. Optimalizace pravidel pro práci s nevyžádanou poštou.
- Implementace systému na zálohování e-mailových schránek pro objemné schránky.
- Uzavření nové smlouvy se společností T-Mobile Czech Republic a.s., která přináší celkovou úsporu nákladů na mobilní služby ve výši přibližně 30 %.
- Zahájení projektu na harmonizaci procesů nakládání s daty dle pravidel GDPR.

Pro rok 2018 jsou stanoveny tyto IT cíle:

- Dokončení a plná integrace Automatického naceňování pro elektřinu a plyn do CRM.
- Realizace penetračních testů infrastruktury skupiny externím subjektem.
- Přesunutí sdíleného disku do nové infrastruktury a vytvoření nového systému souborů.
- Zřízení záložního datového centra.
- Optimalizace hostingových služeb a cen za účelem snížení nákladů.
- Připojení budovy A k síti pomocí optické linky.
- Zprovoznění ICT Helpdesk portálu a optimalizace Helpdesku dle ITIL V3.
- Zavedení pravidel GDPR pro nakládání s daty ve skupině.
- Projekt analýzy možností integrace elektronického oběhu dokumentů ve skupině (DMS).
- Projekt analýzy možností kontejnerizace ICT aplikací využívaných skupinou.

# 4. Vybrané ukazatele společnosti

## 4.1. Vývoj tržeb

vtis. Kč	2012	2013	2014	2015	2016	2017
Tržby	385 495	1 130 789	1 643 481	2 801 181	3 153 230	3 529 698

### Vývoj tržeb v tis. Kč

Tržby společnosti meziročně vzrostly o 376 mil. Kč, což představuje nárůst o 12%. Tento trend potvrzuje stabilizaci počtu zákazníků a odběrných míst. Historicky nejvyššího procentního růstu obrátu společnost dosáhla v roce 2013, kdy tržby vzrostly na trojnásobek roku předchozího. V absolutním vyjádření byl zaznamenán nejvyšší růst obrátu v roce 2015 ve výši 1 158 mil. Kč.

### Struktura tržeb

Dvě pětiny tržeb společnosti v roce 2017 tvořily tržby za prodej silové elektrické energie (41%). Přibližně ve stejném poměru jsou zastoupeny tržby z prodeje distribučních služeb elektrické energie (41%). U těchto služeb se jedná pouze o přefakturaci služeb distributorů, marže realizovaná na těchto službách je nulová. Méně než 2% tržeb jsou tržby za prodej elektřiny operátorovi trhu OTE, a.s. a tržby za odchylky účtované operátorem trhu.

V roce 2017 již naplno probíhal prodej zemního plynu, který tvořil přibližně 10% celkových tržeb. Z tohoto podílu činily 44% tržby z prodeje plynu koncovým zákazníkům a obchodníkům s plynem, 32% prodeje plynu na burze a 24% prodeje operátorovi trhu OTE, a.s. Méně než jedno procento celkových tržeb činí distribuce plynu, přičemž stejně jako v případě elektrické energie je marže realizovaná na distribuci nulová.

## 4.2. Vybrané ukazatele společnosti

vtis. Kč	2013	2014	2015	2016	2017
Tržby	1 130 789	1 643 481	2 801 181	3 153 230	3 529 698
Obchodní marže	74 224	78 055	76 322	117 457	-38 428
Hospodářský výsledek za účetní období	11 126	4 280	11 819	3 593	1 810
Bilanční suma	480 096	567 764	994 312	1 009 210	1 051 331
Vlastní kapitál	19 504	23 784	35 603	39 196	41 005

ukazatel	2013	2014	2015	2016	2017
<b>Likvidita</b>					
běžná likvidita	1,42	1,61	1,12	1,51	1,44
pohotová likvidita	1,42	1,61	1,12	1,51	1,44
okamžitá likvidita	0,04	0,12	0,02	0,01	0,02
<b>Rentabilita</b>					
rentabilita aktiv	3,04	1,54	1,52	1,09	0,94
rentabilita vlastního kapitálu	74,90	36,67	42,37	27,98	24,08
rentabilita tržeb	1,29	0,53	0,54	0,35	0,28
<b>Aktivita</b>					
obrat celkových aktiv	2,36	2,89	2,82	3,12	3,36
obrat stálých aktiv	140,95	174,20	253,36	5 065,69	27 255,77

Z důvodu rostoucí nákupní ceny elektrické energie vzrostly i náklady na ni, což snížilo obchodní marži. Proti tomuto komoditnímu cenovému riziku se společnost Amper Market, a.s. zajišťuje obchodováním s finančními futures na základních středoevropských velkoobchodních platformách, tj. na Power Exchange Central Europe v Praze a EEX Lipsko. Záporná obchodní marže je vyrovnána finančním výsledkem hospodaření a nejedná se tedy o negativní dopad do cash-flow a celkového výsledku hospodaření.

Vlastní kapitál vzrostl vlivem pozitivního hospodářského výsledku, který je akcionáři ponecháván ve společnosti za účelem dalšího rozvoje. Kvazi vlastní kapitál zůstal na úrovni roku 2016.

Úroveň všech ukazatelů likvidity zůstala proti roku 2016 na stejné, pro společnost optimální úrovni. Hod-

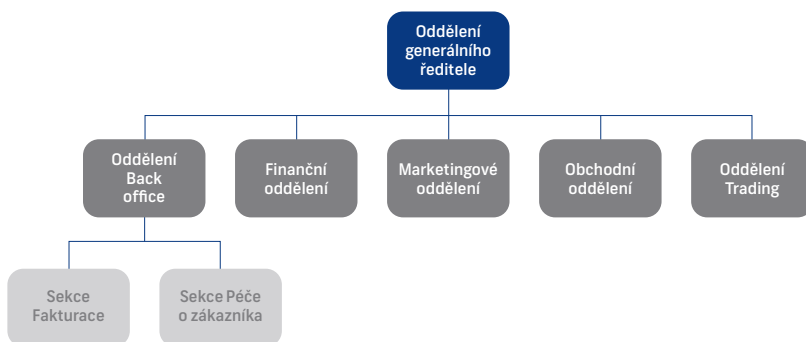
nota pohotové likvidity k 31. 12. 2017 ve výši 1,44 spadá do obecně doporučeného intervalu. Mírné snížení běžné a pohotové likvidity je způsobeno nárůstem množství dodávaného zemního plynu, tedy jeho nákupem a náklady na distribuci. Z tohoto důvodu narostly závazky především za společností OTE, a.s., burzovní clearingovou společností ECC a za prodejci či distributory plynu.

V oblasti rentability naopak došlo k meziročnímu poklesu hodnocených ukazatelů, zejména z důvodu nižšího zisku roku 2017 proti minulému období.

Obrat celkových aktiv zaznamenal nárůst z důvodu vyšších tržeb v roce 2017 při stabilní výši celkových aktiv. Vysoký růst obratu stálých aktiv byl způsoben vyššími tržbami spolu se snížením stavu již tak nízké hodnoty dlouhodobého majetku společnosti.

# 5. Organizační struktura společnosti a personalistika

## 5.1. Organizační struktura



Organizační struktura společnosti nedoznala v roce 2017 žádné změny.

## 5.2. Personalistika

K 31. 12. 2017 měla společnost Amper Market, a.s. 32 zaměstnanců. Vývoj počtu zaměstnanců od roku 2012 je uveden v tabulce níže.

### Vývoj počtu zaměstnanců společnosti Amper Market, a.s.:

Období	Počet zaměstnanců (fyzický stav k poslednímu dni v měsíci)
01/2012	5
12/2012	13
12/2013	17
12/2014	21
12/2015	26
12/2016	30
12/2017	32

Péče o zaměstnance je na standardní úrovni moderní společnosti. Zaměstnancům jsou poskytovány mzdy, benefity a výhody, které odpovídají ekonomickým výsledkům společnosti. Ve společnosti je standardní pracovní doba stanovena na 40 hodin týdně. Na konci roku 2017 bylo schváleno rozšíření firemních benefitů s účinností od 1. 1. 2018. Benefity jsou poskytovány po skončení zkušební doby nebo po dvou či třech odpracovaných letech. Po skončení zkušební doby jsou zaměstnancům poskytovány „sickdays“ v rozsahu 4 dnů ročně či sleva na elektřinu od společnosti Amper Market, a.s. Po dvou odpracovaných letech má zaměstnanec nárok na bezúročnou zápůjčku od zaměstnavatele a po uplynutí 3 let pracovního poměru má nárok na týden dovolené nad rámec zákonného nároku. Umožňuje-li to pracovní zařazení, mají zaměstnanci též možnost práce z domova. BOZP pro společnost zajišťuje externí dodavatel, společnost Advis Consulting s.r.o.

### 5.3. Vzdělávání zaměstnanců

Společnost Amper Market, a.s. podporuje vzdělávání zaměstnanců a prohlubování jejich kvalifikace, jak v obecných znalostech a dovednostech, tak i v odborných znalostech, zejména z oboru energetiky. Zaměstnanci se účastní školení či konferencí pořádaných např. Asociací energetických manažerů, Hospodářskou komorou ČR, Agenturou NKL či Českou technologickou platformou Smart Grid. Kromě toho pracovníci společ-

nosti přednášejí na každoročně pořádaných seminářích pro zákazníky a vystupují na odborných konferencích. V roce 2017 bylo pro zaměstnance uspořádáno i několik teambuildingových akcí, kterých se zúčastnili i zaměstnanci z ostatních společností holdingu. Zaměstnanci se v týmu Amper Market účastní různých běžeckých či cyklistických závodů.







# 6. Očekávaná hospodářská a finanční situace

## 6.1. Celková predikce

Společnost Amper Market, a.s., která je podle obrátu zdaleka nejvýznamnější součástí skupiny Amper Holding, očekává v roce 2018 prodej více než 2 TWh elektřiny a 300 GWh plynu. Obrat společnosti se bude pohybovat kolem 4 mld. Kč při zachování kladného hospodářského výsledku.

## 6.2. Obchod s elektřinou

Počet odběrných míst vzrostl v průběhu roku 2017 o více než 7 500. K překonání hranice 40 000 odběrných míst došlo kolem poloviny roku 2018.

Kromě udržení mírného a plynulého nárůstu obrátu se společnost v následujících dvou letech soustředí především na optimalizaci zákaznického portfolia, což umožní snížení transakčních nákladů a další snížení míry rizika. Hlavními zákazníky společnost Amper Market, a.s. budou i nadále malé a střední podniky, dále pak kraje, města, obce a podniky z veřejné sféry.

Nadále se bude technicky zdokonalovat koncept virtuální elektrárny. Směrem k zákazníkům zůstane hlavní přidanou hodnotou strategické poradenství, zaměřené na odhady vývoje komoditních trhů a vývoj produktů podle potřeb jednotlivých významných zákazníků. Základem aktivního tradingu pak bude i nadále přímá účast na Pražské energetické burze (PXE) a EEX v Lipsku. Během prvního pololetí roku 2018 budou také provedena nezbytná technicko-organizační opatření tak, aby firemní procesy i komunikace směrem navenek byly plně kompatibilní s novými požadavky na ochranu osobních dat v souladu s nařízením Evropského parlamentu a Rady (EU) 2016/679 (tzv. GDPR).

## 6.3. Obchod s plynem

V letech 2018–2019 plánuje společnost rozvinout úspěšný start obchodování s plynem z let 2016–2017. Kromě zemního plynu v ČR se bude nadále obchodovat i zemní plyn v Německu včetně fyzické dodávky mezi ČR a Německem. Od skladovacího roku 2018 se počítá s pronájmem vlastních skladovacích kapacit. Při rozvoji obchodu s plynem se počítá především s využitím expanze směrem ke stávajícím zákazníkům – odběratelům elektřiny z řad podniků, měst a obcí.

### Předpokládaná struktura obchodů

---

**2018:** 75 % burza, 25 % OTC (bilaterální obchody)

---

**2019:** 70 % burza, 30 % OTC (bilaterální obchody)

---

**2020:** 70 % burza, 30 % OTC (bilaterální obchody)

---

### Plánované objemy a obraty

---

**2018:** 300–400 GWh: 140 mil. Kč až 190 mil. Kč

---

**2019:** 400–500 GWh: 180 mil. Kč až 230 mil. Kč

---

**2020:** 500–700 GWh: 220 mil. Kč až 310 mil. Kč

---

## 7. Ostatní informace

Společnost v roce 2017 nevykonávala aktivity v oblasti výzkumu a vývoje.

Společnost v roce 2017 nenabyla vlastní akcie.

Společnost v roce 2017 nevykonávala aktivity v oblasti ochrany životního prostředí a pracovněprávních vztahů.

Společnost nemá pobočku ani jinou část obchodního závodu v zahraničí.



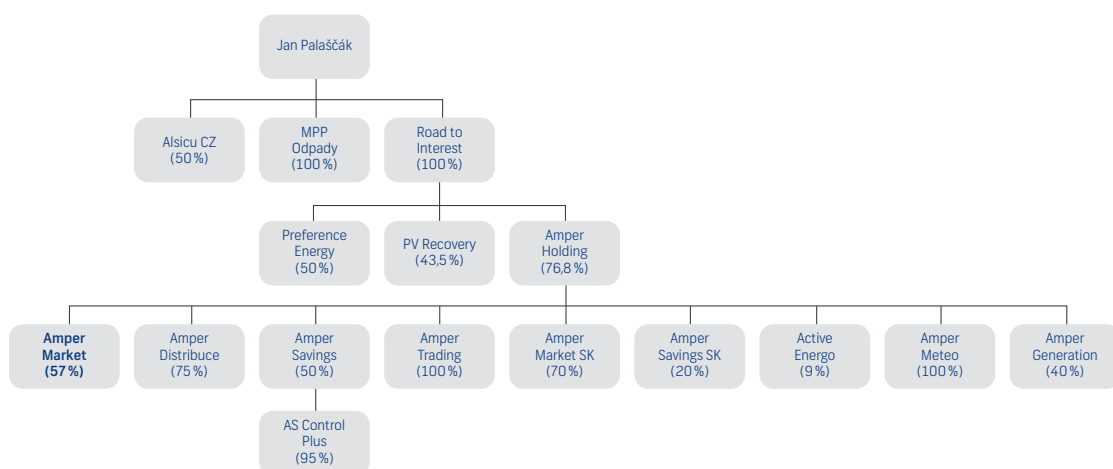


# 8. Zpráva o vztazích za rok 2017, Amper Market, a.s.

Představenstvo společnosti Amper Market, a.s. předkládá následující zprávu o vztazích, která vychází z údajů platných v období od 1. 1. 2017 do 31. 12. 2017.

Zpráva o vztazích je zpracovaná dle ust. § 82 zákona č. 90/2012 Sb., o obchodních korporacích.

## 1. 1. Struktura vztahů mezi ovládající osobou a osobami ovládanými



**Ovládanou osobou** je společnost Amper Market, a.s., se sídlem Antala Staška 1076/33a, Krč, IČO: 241 28 376, zapsaná v obchodním rejstříku vedeném Městským soudem v Praze, oddíl B, vložka 17267 (dále jen „Ovládaná osoba“). Ovládaná osoba vznikla – byla zapsána do obchodního rejstříku ke dni 20. 6. 2011.

### Ovládající osoby:

Přímo ovládající osobou je společnost Amper Holding, a.s., se sídlem Antala Staška 1076/33a, Krč, 140 00 Praha 4, IČO: 022 93 609.

Nepřímo ovládající osobou je společnost ROAD TO INTEREST s.r.o., se sídlem Antala Staška 1076/33a, Krč, IČO: 247 08 712.

Nepřímo ovládající osobou je Jan Palaščák, nar. 7. 2. 1983, bytem Voděrady č.p. 98, 566 01 Voděrady.

### Další osoby ovládané stejnými ovládajícími osobami:

Amper Distribuce, a.s., se sídlem Antala Staška 1076/33a, Krč, 140 00 Praha 4, IČO: 014 27 113;

Amper Savings, a.s., se sídlem Antala Staška 1076/33a, Krč, 140 00 Praha 4, IČO: 014 28 357;

Amper Trading, s.r.o., se sídlem Antala Staška 1076/33a, Krč, 140 00 Praha 4, IČO: 030 58 611;

Amper Market s. r. o., se sídlem Púchovská 8, Bratislava 831 06, SR, IČO: 47 587 059;

Amper Meteo, s.r.o., se sídlem Antala Staška 1076/33a, Krč, 140 00 Praha 4, IČO: 040 97 602.

## 2. Úloha ovládané osoby

Ovládaná osoba plní primárně úlohu společnosti, která zajišťuje veškeré služby související s licencovanými činnostmi – obchod s elektřinou a obchod s plynem. Ovládaná osoba vstupuje do obchodních vztahů s dalšími společnostmi ovládanými stejnými ovládajícími osobami, a to v souvislosti se svou obchodní činností.

## 3. Způsob a prostředky ovládnání

Shora uvedená přímo ovládající osoba Amper Holding, a.s. je objektem ovládnání ze strany nepřímo ovládající osoby, společnosti ROAD to INTEREST s.r.o., jež je objektem přímého ovládnání ze strany nepřímo ovládající osoby Jana Palaščíka. Osoby Amper Holding, a.s. a ROAD to INTEREST s.r.o. jsou tedy prostředníkem pro výkon vlivu Jana Palaščíka jako nepřímo ovládající osoby vůči Ovládané osobě.

Způsobem ovládnání je ovládnání přes výkon hlasovacích práv na valné hromadě, kdy ovládající osoby jsou většinovými akcionáři/společníky společností ovládaných. Ke dni účetní závěrky (31. 12. 2017) byl Jan Palaščík jediným společníkem společnosti ROAD to INTEREST s.r.o., a společnost ROAD to INTEREST s.r.o. pak většinovým akcionářem (76,8%) společnosti Amper Holding, a.s., která byla většinovým akcionářem (57%) Ovládané osoby.

Faktickým ovládnáním Ovládané osoby je rovněž řízení Ovládané osoby přes statutární orgán, a to nepřímo ovládající osobou, Janem Palaščíkem, který je předsedou představenstva Ovládané osoby. Nepřímo ovládající osoba, Jan Palaščík, je rovněž předsedou představenstva přímo ovládající osoby, společnosti Amper Holding, a.s., a jediným jednatelem nepřímo ovládající osoby, ROAD to INTEREST s.r.o.

#### 4. Přehled vzájemných smluv mezi osobou ovládanou a osobou ovládající nebo jinou osobou ovládanou

V roce 2017 byly mezi ovládanou Osobou, osobou ovládající a jinými ovládanými osobami uzavřeny následující smlouvy:

Předmět	Obchodník	Zákazník	Datum uzavření
Dodatek ke Smlouvě o sdružených službách dodávky elektřiny pro hladinu NN (pro rok 2018)	Amper Market, a.s.	Amper Savings, a.s.	4. 12. 2017

Předmět	Poskytovatel	Zákazník	Datum uzavření
Dodatek č. 1 ke Smlouvě o poskytování služeb v oblasti předpovídání veličin (pro rok 2018)	Amper Meteo, s.r.o.	Amper Market, a.s.	29. 12. 2017

Předmět	Postupitel	Postupník	Datum uzavření
Smlouva o postoupení pohledávek	Amper Market, a.s.	ROAD to INTEREST s.r.o.	30. 6. 2017
Smlouva o úplatě za postoupení pohledávek	Amper Market, a.s.	ROAD to INTEREST s.r.o.	30. 6. 2017

V roce 2017 existovaly mezi osobou ovládanou, osobou ovládající a jinými ovládanými osobami následující smluvní vztahy:



<b>Předmět</b>	<b>Věřitel</b>	<b>Dlužník</b>	<b>Datum uzavření</b>
Smlouva o úvěru	Amper Holding, a.s.	Amper Market, a.s.	9. 2. 2015
Smlouva o úvěru	Amper Market, a.s.	Amper Holding, a.s.	9. 2. 2015
Smlouva o úvěru	Amper Market, a.s.	ROAD to INTEREST s.r.o.	16. 10. 2013
Smlouva o úvěru	ROAD to INTEREST s.r.o.	Amper Market, a.s.	21. 6. 2011
Smlouva o úvěru	Jan Palaščák	Amper Market, a.s.	21. 6. 2011
Smlouva o úvěru	Amper Market, a.s.	Amper Distribuce, a.s.	25. 11. 2013

<b>Předmět</b>	<b>Zastoupený</b>	<b>Obchodní zástupce</b>	<b>Datum uzavření</b>
Smlouva o obchodním zastoupení	Amper Market, a.s.	ROAD to INTEREST s.r.o.	31. 12. 2012

<b>Předmět</b>	<b>Obchodník</b>	<b>Zákazník</b>	<b>Datum uzavření</b>
Smlouva o sdružených službách dodávky elektřiny pro hladinu VN a VVN (rok 2016 + 2017)	Amper Market, a.s.	Amper Savings, a.s.	30. 10. 2015
Smlouva o sdružených službách dodávky elektřiny pro hladinu NN (pro rok 2016 + 2017)	Amper Market, a.s.	Amper Savings, a.s.	10. 3. 2016
Smlouva o sdružených službách dodávky elektřiny pro hladinu VN a VVN (pro rok 2018)	Amper Market, a.s.	Amper Savings, a.s.	21. 4. 2016
Smlouva o sdružených službách dodávky plynu – maloodběr (pro rok 2017)	Amper Market, a.s.	Amper Savings, a.s.	18. 7. 2016
Smlouva o sdružených službách dodávky plynu – maloodběr (pro rok 2018)	Amper Market, a.s.	Amper Savings, a.s.	18. 7. 2016
Smlouva o sdružených službách dodávky plynu – středodběr a velkodběr – měření A a B (pro rok 2017)	Amper Market, a.s.	Amper Savings, a.s.	18. 7. 2016
Smlouva o sdružených službách dodávky plynu – středodběr a velkodběr – měření A a B (pro rok 2018)	Amper Market, a.s.	Amper Savings, a.s.	18. 7. 2016

Předmět	Poskytovatel	Zákazník	Datum uzavření
Smlouva o poskytování služeb v oblasti předpovídání veličin (pro rok 2016)	Amper Meteo, s.r.o.	Amper Market, a.s.	21. 12. 2015
Smlouva o poskytování služeb v oblasti předpovídání veličin (pro rok 2017)	Amper Meteo, s.r.o.	Amper Market, a.s.	30. 12. 2016

Předmět	Převodce	Nabyvatel	Datum uzavření
Dohoda o převodu části činnosti zaměstnavatele	Amper Market, a.s.	Amper Holding, a.s.	30. 11. 2015
Dohoda o převodu nehmotného majetku	Amper Market, a.s.	Amper Holding, a.s.	30. 11. 2015
Dodatek k dohodě o převodu nehmotného majetku	Amper Market, a.s.	Amper Holding, a.s.	26. 9. 2016

## 5. Přehled jednání v zájmu ovládající osoby

Ovládanou osobou v průběhu účetního období byla učiněna následující jednání na popud nebo v zájmu ovládajících osob, která by se týkala majetku přesahujícího 10 % vlastního kapitálu:

Předmět	Částka
Nákup finančních (zejména účetních) a IT služeb od společnosti Amper Holding, a.s.	11 567 801,40 Kč

## 6. Zhodnocení výhod a nevýhod plynoucích ze vztahů mezi ovládajícími a ovládanými osobami

Účast ve skupině přináší ovládané osobě úspory dosažované sdílením společných platforem, distribučních kanálů, technologií a know-how. Statutární orgán ovládané osoby nezaznamenal žádné nevýhody ani rizika plynoucí z těchto vztahů.

## 7. Posouzení újmy

Ovládané osobě nebyla v důsledku výkonu vlivu ovládajícími osobami ani v důsledku uzavření výše uvedených smluv a poskytnutých plnění či přijetí jiných opatření způsobena žádná újma.

## 9. Účetní závěrka a zpráva auditora



**Amper  
Market**

Obchodní firma nebo  
jiný název účetní jednotky:

**Amper Market, a.s.**

Sídlo nebo bydliště účetní  
jednotky a místo podnikání  
liší-li se od bydliště:

**Antala Staška 1076/33a,  
Praha 4, PSČ 140 00**

IČ:

**24128376**

Právní forma účetní jednotky:

**a.s.**

Předmět podnikání:

**obchod s elektřinou**

## Rozvaha v plném rozsahu ke dni 31. 12. 2017 (v celých tisících Kč)

TEXT		číslo řádku	Běžné účetní období			Minulé úč. období
označ.	a		Brutto	Korekce	Netto	Netto
	b	c	1	2	3	4
	<b>AKTIVA CELKEM</b>	<b>01</b>	<b>1 057 266</b>	<b>-5 935</b>	<b>1 051 331</b>	<b>1 009 210</b>
A.	Pohledávky za upsaný základní kapitál	02				
B.	Dlouhodobý majetek	03	1 277	-1 147	130	623
B.I.	Dlouhodobý nehmotný majetek	04	392	-375	17	53
B.I.1.	Nehmotné výsledky výzkumu a vývoje	05				
B.I.2.	Ocenitelná práva	06	314	-297	17	53
B.I.2.1.	Software	07				
B.I.2.2.	Ostatní ocenitelná práva	08	314	-297	17	53
B.I.3.	Goodwill	09				
B.I.4.	Ostatní dlouhodobý nehmotný majetek	10	78	-78		
B.I.5.	Poskytnuté zálohy na dlouhodobý nehmotný majetek a nedokončený dlouhodobý nehmotný majetek	11				
B.I.5.1.	Poskytnuté zálohy na dlouhodobý nehmotný majetek	12				
B.I.5.2.	Nedokončený dlouhodobý nehmotný majetek	13				
B.II.	Dlouhodobý hmotný majetek	14	885	-772	113	570
B.II.1.	Pozemky a stavby	15				
B.II.1.1.	Pozemky	16				
B.II.1.2.	Stavby	17				
B.II.2.	Hmotné movité věci a jejich soubory	18	885	-772	113	570
B.II.3.	Oceňovací rozdíl k nabytému majetku	19				
B.II.4.	Ostatní dlouhodobý hmotný majetek	20				
B.II.4.1.	Pěstitelské celky trvalých porostů	21				
B.II.4.2.	Dospělá zvířata a jejich skupiny	22				
B.II.4.3.	Jiný dlouhodobý hmotný majetek	23				
B.II.5.	Poskytnuté zálohy na dlouhodobý hmotný majetek a nedokončený dlouhodobý hmotný majetek	24				
B.II.5.1.	Poskytnuté zálohy na dlouhodobý hmotný majetek	25				
B.II.5.2.	Nedokončený dlouhodobý hmotný majetek	26				
B.III.	Dlouhodobý finanční majetek	27				
B.III.1.	Podíly - ovládaná nebo ovládající osoba	28				
B.III.2.	Zápůjčky a úvěry - ovládaná nebo ovládající osoba	29				
B.III.3.	Podíly - podstatný vliv	30				
B.III.4.	Zápůjčky a úvěry - podstatný vliv	31				
B.III.5.	Ostatní dlouhodobé cenné papíry a podíly	32				
B.III.6.	Zápůjčky a úvěry - ostatní	33				
B.III.7.	Ostatní dlouhodobý finanční majetek	34				
B.III.7.1.	Jiný dlouhodobý finanční majetek	35				
B.III.7.2.	Poskytnuté zálohy na dlouhodobý finanční majetek	36				

TEXT		číslo řádku	Běžné účetní období			Minulé úč. období
označ.	a		b	Brutto	Korekce	Netto
		c	1	2	3	4
C.	Oběžná aktiva	37	1 238 451	-4 788	1 233 663	1 140 077
C.I.	Zásoby	38				
C.I.1.	Materiál	39				
C.I.2.	Nedokončená výroba a polotovary	40				
C.I.3.	Výrobky a zboží	41				
C.I.3.1.	Výrobky	42				
C.I.3.2.	Zboží	43				
C.I.4.	Mladá a ostatní zvířata a jejich skupiny	44				
C.I.5.	Poskytnuté zálohy na zásoby	45				
C.II.	Pohledávky	46	1 221 894	-4 788	1 217 106	1 130 048
C.II.1.	Dlouhodobé pohledávky	47	283		283	83
C.II.1.1.	Pohledávky z obchodních vztahů	48				
C.II.1.2.	Pohledávky – ovládaná nebo ovládající osoba	49				
C.II.1.3.	Pohledávky – podstatný vliv	50				
C.II.1.4.	Odložená daňová pohledávka	51	283		283	83
C.II.1.5.	Pohledávky – ostatní	52				
C.II.1.5.1	Pohledávky za společníky	53				
C.II.1.5.2	Dlouhodobé poskytnuté zálohy	54				
C.II.1.5.3	Dohadné účty aktivní	55				
C.II.1.5.4	Jiné pohledávky	56				
C.II.2.	Krátkodobé pohledávky	57	1 221 611	-4 788	1 216 823	1 129 965
C.II.2.1.	Pohledávky z obchodních vztahů	58	299 180	-3 788	295 392	337 338
C.II.2.2.	Pohledávky – ovládaná nebo ovládající osoba	59	18 988		18 988	18 841
C.II.2.3.	Pohledávky – podstatný vliv	60				
C.II.2.4.	Pohledávky – ostatní	61	903 443	-1 000	902 443	773 786
C.II.2.4.1	Pohledávky za společníky	62				
C.II.2.4.2	Sociální zabezpečení a zdravotní pojištění	63				
C.II.2.4.3	Stát – daňové pohledávky	64				
C.II.2.4.4	Krátkodobé poskytnuté zálohy	65	173 460		173 460	143 487
C.II.2.4.5	Dohadné účty aktivní	66	575 355		575 355	534 751
C.II.2.4.6	Jiné pohledávky	67	154 628	-1 000	153 628	95 548
C.III.	Krátkodobý finanční majetek	68				
C.III.1.	Podíly – ovládaná nebo ovládající osoba	69				
C.III.2.	Ostatní krátkodobý finanční majetek	70				
C.IV.	Peněžní prostředky	71	16 557		16 557	10 029
C.IV.1.	Peněžní prostředky v pokladně	72	71		71	90
C.IV.2.	Peněžní prostředky na účtech	73	16 486		16 486	9 939
D.	Časové rozlišení aktiv	74	-182 462		-182 462	-131 490
D.1.	Náklady příštích období	75	-196 930		-196 930	-137 920
D.2.	Komplexní náklady příštích období	76				
D.3.	Příjmy příštích období	77	14 468		14 468	6 430

TEXT		číslo	Stav v běžném	Stav v minulém
označ.	řádku		účetním období	účetním období
a	b	c	5	6
<b>PASIVA CELKEM</b>		<b>78</b>	<b>1 051 331</b>	<b>1 009 210</b>
A.	Vlastní kapitál	79	41 005	39 196
A.I.	Základní kapitál	80	10 000	10 000
A.I.1.	Základní kapitál	81	10 000	10 000
A.I.2.	Vlastní podíly (-)	82		
A.I.3.	Změny základního kapitálu	83		
A.II.	Ážio a kapitálové fondy	84		
A.II.1.	Ážio	85		
A.II.2.	Kapitálové fondy	86		
A.II.2.1.	Ostatní kapitálové fondy	87		
A.II.2.2.	Oceňovací rozdíly z přecenění majetku a závazků (+/-)	88		
A.II.2.3.	Oceňovací rozdíly z přecenění při přeměnách obchodních korporací (+/-)	89		
A.II.2.4.	Rozdíly z přeměn obchodních korporací (+/-)	90		
A.II.2.5.	Rozdíly z ocenění při přeměnách obchodních korporací (+/-)	91		
A.III.	Fondy ze zisku	92		
A.III.1.	Ostatní rezervní fondy	93		
A.III.2.	Statutární a ostatní fondy	94		
A.IV.	Výsledek hospodaření minulých let (+/-)	95	29 195	25 603
A.IV.1.	Nerozdělený zisk minulých let	96	29 195	25 603
A.IV.2.	Neuhrazená ztráta minulých let (-)	97		
A.IV.3.	Jiný výsledek hospodaření minulých let (+/-)	98		
A.V.	Výsledek hospodaření běžného účetního období (+/-)	99	1 810	3 593
A.VI.	Rozhodnutí o zálohové výplatě podílu na zisku (-)	100		
B.+C.	Cizí zdroje	101	857 771	761 823
B.	Rezervy	102	3 577	1 129
B.1.	Rezerva na důchody a podobné závazky	103		
B.2.	Rezerva na daň z příjmů	104	3 577	1 129
B.3.	Rezervy podle zvláštních právních předpisů	105		
B.4.	Ostatní rezervy	106		

TEXT		číslo	Stav v běžném	Stav v minulém
označ.		řádku	účetním období	účetním období
a	b	c	5	6
C.	Závazky	107	854 194	760 694
C.I.	Dlouhodobé závazky	108		3 265
C.I.1.	Vydané dluhopisy	109		
C.I.1.1.	Vyměnitelné dluhopisy	110		
C.I.1.2.	Ostatní dluhopisy	111		
C.I.2.	Závazky k úvěrovým institucím	112		3 265
C.I.3.	Dlouhodobé přijaté zálohy	113		
C.I.4.	Závazky z obchodních vztahů	114		
C.I.5.	Dlouhodobé směnky k úhradě	115		
C.I.6.	Závazky – ovládaná nebo ovládající osoba	116		
C.I.7.	Závazky – podstatný vliv	117		
C.I.8.	Odložený daňový závazek	118		
C.I.9.	Závazky – ostatní	119		
C.I.9.1.	Závazky ke společníkům	120		
C.I.9.2.	Dohadné účty pasivní	121		
C.I.9.3.	Jiné závazky	122		
C.II.	Krátkodobé závazky	123	854 194	757 429
C.II.1.	Vydané dluhopisy	124		
C.II.1.1.	Vyměnitelné dluhopisy	125		
C.II.1.2.	Ostatní dluhopisy	126		
C.II.2.	Závazky k úvěrovým institucím	127	88 165	72 723
C.II.3.	Krátkodobé přijaté zálohy	128	293 289	237 112
C.II.4.	Závazky z obchodních vztahů	129	76 577	16 269
C.II.5.	Krátkodobé směnky k úhradě	130		
C.II.6.	Závazky – ovládaná nebo ovládající osoba	131	72 727	72 682
C.II.7.	Závazky – podstatný vliv	132		
C.II.8.	Závazky ostatní	133	323 436	358 643
C.II.8.1.	Závazky ke společníkům	134		13
C.II.8.2.	Krátkodobé finanční výpomoci	135		
C.II.8.3.	Závazky k zaměstnancům	136	922	916
C.II.8.4.	Závazky ze sociálního zabezpečení a zdravotního pojištění	137	564	564
C.II.8.5.	Stát – daňové závazky a dotace	138	52 625	26 013
C.II.8.6.	Dohadné účty pasivní	139	250 744	325 732
C.II.8.7.	Jiné závazky	140	18 581	5 405
D.	Časové rozlišení pasiv	141	152 555	208 191
D.1.	Výdaje příštích období	142	152 171	208 191
D.2.	Výnosy příštích období	143	384	

## Výkaz zisku a ztráty v plném rozsahu ke dni 31. 12. 2017 (v celých tisících Kč)

TEXT		číslo řádku	Skutečnost v účetním období	
označení	b		1	2
a	b	c		
I.	Tržby z prodeje výrobků a služeb	01	4 390	981
II.	Tržby za prodej zboží	02	3 525 308	3 152 249
A.	Výkonová spotřeba	03	3 621 948	3 090 039
A. 1.	Náklady vynaložené na prodané zboží	04	3 563 736	3 034 792
A. 2.	Spotřeba materiálu a energie	05	1 105	929
A. 3.	Služby	06	57 107	54 318
B.	Změna stavu zásob vlastní činnosti (+/-)	07		
C.	Aktivace (-)	08		
D.	Osobní náklady	09	19 598	17 253
D. 1.	Mzdové náklady	10	14 376	12 774
D. 2.	Náklady na sociální zabezpečení, zdravotní pojištění a ostatní náklady	11	5 222	4 479
D. 2. 1.	Náklady na sociální zabezpečení a zdravotní pojištění	12	4 828	4 202
D. 2. 2.	Ostatní náklady	13	394	277
E.	Úpravy hodnot v provozní oblasti	14	-779 986	630 359
E. 1.	Úpravy hodnot dlouhodobého nehmotného a hmotného majetku	15	265	331
E. 1. 1.	Úpravy hodnot dlouhodobého nehmotného a hmotného majetku – trvalé	16	265	331
E. 1. 2.	Úpravy hodnot dlouhodobého nehmotného a hmotného majetku – dočasné	17		
E. 2.	Úpravy hodnot zásob	18		
E. 3.	Úpravy hodnot pohledávek	19	-780 251	630 028
III.	Ostatní provozní výnosy	20	1 042 745	640 890
III. 1.	Tržby z prodaného dlouhodobého majetku	21	-5 111	10 103
III. 2.	Tržby z prodaného materiálu	22		
III. 3.	Jiné provozní výnosy	23	1 047 856	630 787
F.	Ostatní provozní náklady	24	1 822 779	28 041
F. 1.	Zůstatková cena prodaného dlouhodobého majetku	25	-5 111	10 103
F. 2.	Zůstatková cena prodaného materiálu	26		
F. 3.	Daně a poplatky	27	143	534
F. 4.	Rezervy v provozní oblasti a komplexní náklady příštích období	28		
F. 5.	Jiné provozní náklady	29	1 827 747	17 404
*	Provozní výsledek hospodaření (+/-)	30	-111 896	28 428



označení	TEXT	číslo řádku	Skutečnost v účetním období	
			běžném	minulém
a	b	c	1	2
IV.	Výnosy z dlouhodobého finančního majetku – podíly	31		
IV. 1.	Výnosy z podílů – ovládaná nebo ovládající osoba	32		
IV. 2.	Ostatní výnosy z podílů	33		
G.	Náklady vynaložené na prodané podíly	34		
V.	Výnosy z ostatního dlouhodobého finančního majetku	35		
V. 1.	Výnosy z ostatního dlouhodobého finančního majetku – ovládaná nebo ovládající osoba	36		
V. 2.	Ostatní výnosy z ostatního dlouhodobého finančního majetku	37		
H.	Náklady související s ostatním dlouhodobým finančním majetkem	38		
VI.	Výnosové úroky a podobné výnosy	39	341	662
VI. 1.	Výnosové úroky a podobné výnosy – ovládaná nebo ovládající osoba	40	188	226
VI. 2.	Ostatní výnosové úroky a podobné výnosy	41	153	436
I.	Úpravy hodnot a rezervy ve finanční oblasti	42		
J.	Nákladové úroky a podobné náklady	43	4 255	4 875
J. 1.	Nákladové úroky a podobné náklady – ovládaná nebo ovládající osoba	44	723	698
J. 2.	Ostatní nákladové úroky a podobné náklady	45	3 532	4 177
VII.	Ostatní finanční výnosy	46	12 013	1 827
K.	Ostatní finanční náklady	47	-109 416	19 952
*	Finanční výsledek hospodaření (+/-)	48	117 515	-22 338
**	Výsledek hospodaření před zdaněním (+/-)	49	5 619	6 090
L.	Daň z příjmů	50	3 809	2 497
L. 1.	Daň z příjmů splatná	51	4 008	1 129
L. 2.	Daň z příjmů odložená (+/-)	52	-199	1 368
**	Výsledek hospodaření po zdanění (+/-)	53	1 810	3 593
M.	Převod podílu na výsledku hospodaření společníkům(+/-)	54		
***	Výsledek hospodaření za účetní období (+/-)	55	1 810	3 593
*	Čistý obrat za účetní období	56	4 584 797	3 796 609

## Přehled o peněžních tocích (výkaz cash-flow)

ke dni 31. 12. 2017 (v celých tisících Kč)

<b>P.</b>	<b>Stav peněžních prostředků a peněžních ekvivalentů na začátku účetního období</b>	<b>10 029</b>
	<b>Peněžní toky z hlavní výdělečné činnosti (provozní činnost)</b>	
Z.	Účetní zisk nebo ztráta z běžné činnosti před zdaněním	5 619
A. 1	Úpravy o nepeněžní operace	-776 072
A. 1 1	Odpisy stálých aktiv a umořování opravné položky k nabytému majetku	265
A. 1 2	Změna stavu opravných položek, rezerv	-780 251
A. 1 3	Zisk z prodeje stálých aktiv	
A. 1 4	Výnosy z dividend a podílů na zisku	
A. 1 5	Vyúčtované nákladové úroky s výjimkou kapitalizovaných a vyúčtované výnosové úroky	3 914
A. 1 6	Případné úpravy o ostatní nepeněžní operace	
<b>A. *</b>	<b>Čistý peněžní tok z prov. činnosti před zdaněním, změnami prac. kapitálu a mim. položkami</b>	<b>-770 453</b>
A. 2	Změny stavu nepeněžních složek pracovního kapitálu	768 735
A. 2 1	Změna stavu pohledávek z provozní činnosti, přechodných účtů aktiv	744 551
A. 2 2	Změna stavu krátkodobých závazků z provozní činnosti, přechodných účtů pasiv	24 184
A. 2 3	Změna stavu zásob	
A. 2 4	Změna stavu krátkodobého finančního majetku nespádajícího do peněžních prostř. a ekvivalentů	
<b>A. **</b>	<b>Čistý peněžní tok z provozní činnosti před zdaněním a mimořádnými položkami</b>	<b>-1 718</b>
A. 3	Vyplacené úroky s výjimkou kapitalizovaných	-3 532
A. 4	Přijaté úroky	153
A. 5	Zaplacená daň z příjmů za běžnou činnost a doměrky daně za minulá období	-780
A. 6	Příjmy a výdaje spojené s mimořádným hospodářským výsledkem včetně daně z příjmů	
<b>A. ***</b>	<b>Čistý peněžní tok z provozní činnosti</b>	<b>-5 877</b>
	<b>Peněžní toky z investiční činnosti</b>	
B. 1	Výdaje spojené s nabytím stálých aktiv	0
B. 2	Příjmy z prodeje stálých aktiv	228
B. 3	Půjčky a úvěry spřízněným osobám	0
<b>B. ***</b>	<b>Čistý peněžní tok vztahující se k investiční činnosti</b>	<b>228</b>
	<b>Peněžní toky z finančních činností</b>	
C. 1	Dopady změn dlouhodobých, resp. krátkodobých závazků	12 177
C. 2	Dopady změn vlastního kapitálu na peněžní prostředky a ekvivalenty	
C. 2 1	Zvýšení peněžních prostředků z důvodů zvýšení základního kapitálu, emisního ážia atd.	
C. 2 2	Vyplacení podílů na vlastním jmění společníkům	
C. 2 3	Další vklady peněžních prostředků společníků a akcionářů	
C. 2 4	Úhrada ztráty společníky	
C. 2 5	Přímé platby na vrub fondů	
C. 2 6	Vyplacené dividendy nebo podíly na zisku včetně zaplacené daně	
<b>C. ***</b>	<b>Čistý peněžní tok vztahující se k finanční činnosti</b>	<b>12 177</b>
<b>F.</b>	<b>Čisté zvýšení resp. snížení peněžních prostředků</b>	<b>6 528</b>
<b>R.</b>	<b>Stav peněžních prostředků a pen. ekvivalentů na konci účetního období</b>	<b>16 557</b>

## Přehled o změnách vlastního kapitálu ke dni 31. 12. 2017 (v celých tisících Kč)

	Počáteční zůstatek	Zvýšení	Snížení	Konečný zůstatek
A. Základní kapitál zapsaný v obchodním rejstříku	10 000			10 000
B. Základní kapitál nezapsaný v obchodním rejstříku				
C. Součet A +/- B	10 000	XX	XX	XX
D. Vlastní akcie a vlastní obchodní podíly				
* Součet A +/- B +/- D	XX	XX	XX	10 000
E. Emisní ážio				
F. Rezervní fondy				
G. Ostatní fondy ze zisku				
H. Kapitálové fondy				
I. Rozdíly z přecenění nezahrnuté do hospodářského výsledku				
J. Zisk minulých účetních období	25 603	3 593		29 195
K. Ztráta minulých účetních období				
L. Jiný hospodářský výsledek minulých let				
M. Zisk/ztráta za účetní období po zdanění	3 593	XX	XX	1 810
<b>* Celkem</b>	<b>39 196</b>	<b>3 593</b>	<b>0</b>	<b>41 005</b>

# Účetní jednotka Amper Market, a.s.

## Příloha k účetní závěrce k 31. prosinci 2017

### 1. Popis společnosti

Amper Market, a.s. (dále jen „společnost“) je akciová společnost, která má sídlo Antala Staška 1076/33a, 140 00 Praha 4, Česká republika, identifikační číslo 24128376. Společnost byla zapsána do obchodního rejstříku 20. června 2011 u Městského soudu v Praze pod spisovou značkou 17267, oddíl B.

Hlavním předmětem její činnosti je obchod s elektřinou a obchod s plynem.

Konsolidovanou účetní závěrku skupiny účetních jednotek, ke které společnost jako konsolidovaná účetní jednotka patří, sestavuje ROAD to INTEREST s.r.o. se sídlem Antala Staška 1076/33a, 140 00 Praha 4, Česká republika. Tuto konsolidovanou účetní závěrku je možné získat ve sbírce listin.

V roce 2017 byly provedeny změny v zápisu do obchodního rejstříku. Došlo ke změně obsazení dozorčí rady.

Společnost není společníkem s neomezeným ručením v žádné jiné společnosti.

Společnost nemá organizační složku v zahraničí.

### 2. Základní východiska pro vypracování účetní závěrky

Příložená individuální účetní závěrka byla připravena v souladu se zákonem č. 563/1991 Sb., o účetnictví, ve znění pozdějších předpisů (dále jen „zákon o účetnictví“) a prováděcí vyhláškou č. 500/2002 Sb., kterou se provádějí některá ustanovení zákona č. 563/1991 Sb., o účetnictví, ve znění pozdějších předpisů, pro účetní jednotky, které jsou podnikateli účtujícími v soustavě podvojného účetnictví, ve znění pozdějších předpisů, ve znění platném pro rok 2017 a 2016 (dále jen „prováděcí vyhláška k zákonu o účetnictví“).

V rozvaze ani výkazu zisku a ztráty za rok 2017 nedošlo ke sloučení položek.

### 3. Obecné účetní zásady, účetní metody a jejich změny a odchylky

Způsoby oceňování, které společnost používala při sestavení účetní závěrky za rok 2017 a 2016 jsou následující:

#### a) Dlouhodobý nehmotný majetek

Dlouhodobý nehmotný majetek se oceňuje v pořizovacích cenách, které obsahují cenu pořízení a náklady s pořízením související. Úroky a další finanční výdaje související s pořízením se zahrnují do jeho ocenění.

Dlouhodobý nehmotný majetek vyrobený ve společnosti se oceňuje vlastními náklady, které zahrnují přímé materiálové a mzdové náklady a výrobní režijní náklady. Úroky a další finanční výdaje související s pořízením se nezahrnují do jeho ocenění.

Dlouhodobý nehmotný majetek nad 60 tis. Kč je odepisován do nákladů na základě předpokládané doby životnosti příslušného majetku následujícím způsobem:

	Počet let
Ostatní ocenitelná práva	dle doby platnosti, není-li stanovena, pak 6 let
Ostatní DNM (zřizovací výdaje)	5

Náklady na technické zhodnocení dlouhodobého nehmotného majetku zvyšují jeho pořizovací cenu. Za technické zhodnocení majetku se považují náklady vynaložené na modernizaci převyšující 60 tis. Kč za účetní období. Opravy a údržba se účtují do nákladů.

Na základě inventarizace mohou být vytvořeny opravné položky k poškozenému / nepoužívanému dlouhodobému nehmotnému majetku, jehož ocenění v účetnictví přechodně neodpovídá reálnému stavu.

### **b) Dlouhodobý hmotný majetek**

Dlouhodobý hmotný majetek se oceňuje v pořizovacích cenách, které zahrnují cenu pořízení, náklady na dopravu, clo a další náklady s pořízením související. Úroky a další finanční výdaje související s pořízením se zahrnují do jeho ocenění.

Reprodukční pořizovací cenou se oceňuje dlouhodobý hmotný majetek nabytý darováním, dlouhodobý hmotný majetek bezúplatně nabytý na základě smlouvy o koupi najaté věci (účtuje se souvztažným zápisem na příslušný účet oprávek), dlouhodobý majetek nově zjištěný v účetnictví (účtuje se souvztažným zápisem na příslušný účet oprávek) a vklad dlouhodobého hmotného majetku. Reprodukční pořizovací cena je stanovena na základě odborného posouzení, ve vybraných případech může být stanovena na základě znaleckého posudku. O ocenění na základě znaleckého posudku rozhoduje finanční ředitelka ve spolupráci s osobou věcně odpovědnou za majetek.

Dlouhodobý hmotný majetek nad 40 tis. Kč se odepisuje do nákladů po dobu ekonomické životnosti.

Náklady na technické zhodnocení dlouhodobého hmotného majetku zvyšují jeho pořizovací cenu. Za technické zhodnocení majetku se považují náklady vynaložené na rekonstrukci či modernizaci převyšující 40 tis. Kč za účetní období. Opravy a údržba se účtují do nákladů.

Odpisy jsou vypočteny na základě pořizovací ceny a předpokládané doby životnosti příslušného majetku následujícím způsobem:

	Počet let
Dopravní prostředky – automobily	5
Světelné logo	5

Na základě inventarizace mohou být vytvořeny opravné položky k poškozenému / nepoužívanému dlouhodobému hmotnému majetku, jehož ocenění v účetnictví přechodně neodpovídá reálnému stavu.

### **c) Finanční majetek**

Krátkodobý finanční majetek tvoří cenné papíry k obchodování, dluhové cenné papíry se splatností do 1 roku držené do splatnosti, nakoupené opční listy a ostatní krátkodobé cenné papíry a podíly, u nichž zpravidla v okamžiku pořízení není znám záměr účetní jednotky.

Dlouhodobý finanční majetek tvoří zejména zápůjčky a úvěry s dobou splatnosti delší než jeden rok, majetkové účasti, realizovatelné cenné papíry a podíly a dluhové cenné papíry držené do splatnosti.

Společnost neeviduje finanční majetek.

#### **d) Peněžní prostředky**

Peněžní prostředky tvoří ceniny a peníze na bankovních účtech.

#### **e) Zásoby**

Společnost neeviduje zásoby.

#### **f) Pohledávky**

Pohledávky jsou při vzniku oceňovány jmenovitou hodnotou, následně sníženou o příslušné opravné položky k pochybným a nedobytným částkám. Opravné položky jsou tvořeny dle individuální analýzy jednotlivých pohledávek z hlediska stavu vymáhání, případně stavu soudního řízení, ekonomického stavu dlužníka, právního stanoviska advokátních kanceláří apod.

Dohadné účty aktivní se oceňují na základě odborných odhadů a propočtů.

#### **g) Deriváty**

Společnost využívá deriváty v souladu se skupinovou strategií řízení rizik jako efektivní zajišťovací nástroje. Společnost nedokumentuje plnění požadavků českých účetních předpisů pro zajišťovací účetnictví, a neúčtuje proto o těchto derivátech jako o zajišťovacích.

O derivátech je účtováno výsledkově. Změny jsou účtovány jako náklad, příp. výnos z přecenění cenných papírů a derivátů.

#### **h) Vlastní kapitál**

Základní kapitál společnosti se vykazuje ve výši zapsané v obchodním rejstříku městského soudu. Případné zvýšení nebo snížení základního kapitálu na základě rozhodnutí valné hromady, které nebylo ke dni účetní závěrky zaregistrováno, se vykazuje jako změny základního kapitálu. Ostatní kapitálové fondy jsou tvořeny peněžitými či nepeněžitými vklady nad hodnotu základního kapitálu, dary hmotného majetku apod.

Společnost nemá dle stanov povinnost tvořit rezervní fond.

#### **i) Cizí zdroje**

Společnost vytváří zákonné rezervy ve smyslu zákona o rezervách a rezervy na ztráty a rizika v případech, kdy lze s vysokou mírou pravděpodobnosti stanovit titul, výši a termín plnění při dodržení věcné a časové souvislosti.

Dlouhodobé i krátkodobé závazky se vykazují ve jmenovitých hodnotách.

Dlouhodobé i krátkodobé závazky k úvěrovým institucím se vykazují ve jmenovité hodnotě. Za krátkodobé závazky k úvěrovým institucím se považuje i část dlouhodobých závazků k úvěrovým institucím, která je splatná do jednoho roku od rozvahového dne.

Dohadné účty pasivní jsou oceňovány na základě odborných odhadů a propočtů.

#### **j) Leasing**

Společnost nevyužívá leasing.

#### **k) Devizové operace**

Účetní operace v cizích měnách prováděné během roku jsou účtovány kurzem České národní banky platným ke dni uskutečnění účetního případu.

K datu účetní závěrky jsou relevantní aktiva a pasiva přepočtena kurzem ČNB platným k tomuto dni.

### **l) Použití odhadů**

Sestavení účetní závěrky vyžaduje, aby vedení společnosti používalo odhady a předpoklady, jež mají vliv na vykazované hodnoty majetku a závazků k datu účetní závěrky a na vykazovanou výši výnosů a nákladů za sledované období. Vedení společnosti stanovilo tyto odhady a předpoklady na základě všech jemu dostupných relevantních informací. Nicméně, jak vyplývá z podstaty odhadu, skutečné hodnoty v budoucnu se mohou od těchto odhadů odlišovat.

### **m) Účtování výnosů a nákladů**

Výnosy a náklady se účtují časově rozlišené, tj. do období, s nímž věcně i časově souvisejí.

Výnosy jsou zaúčtovány v hodnotě přijatého plnění nebo plnění, které bude přijato, a představují pohledávky za zbožím a službami poskytnutými v průběhu běžné činnosti, po odečtení slev, daně z přidané hodnoty a dalších daní souvisejících s prodeji. Tržby z prodeje elektrické energie jsou zaúčtovány k okamžiku odečtu spotřeby.

### **n) Daň z příjmů**

Náklad na daň z příjmů se počítá za pomoci platné daňové sazby z účetního zisku zvýšeného nebo sníženého o trvale nebo dočasně daňově neuznatelné náklady a nezdaňované výnosy (např. tvorba a zúčtování ostatních rezerv a opravných položek, náklady na reprezentaci, rozdíl mezi účetními a daňovými odpisy atd.). Dále se zohledňují položky snižující základ daně (dary), odčitatelné položky (daňová ztráta, náklady na realizaci projektů výzkumu a vývoje) a slevy na dani z příjmů.

Odložená daňová povinnost odráží daňový dopad přechodných rozdílů mezi zůstatkovými hodnotami aktiv a pasiv z hlediska účetnictví a stanovení základu daně z příjmů s přihlédnutím k období realizace.

V případě, že účetní závěrka předchází konečnému výpočtu daně z příjmů, vytváří účetní jednotka rezervu na daň z příjmů.

### **o) Dotace / Investiční pobídky**

Společnost neevviduje dotace či investiční pobídky.

### **p) Emisní povolenky**

Společnost neevviduje emisní povolenky.

### **q) Následné události**

Dopad událostí, které nastaly mezi rozvahovým dnem a dnem sestavení účetní závěrky, je zachycen v účetních výkazech v případě, že tyto události poskytly doplňující informace o skutečnostech, které existovaly k rozvahovému dni.

V případě, že mezi rozvahovým dnem a dnem sestavení účetní závěrky došlo k významným událostem zohledňujícím skutečnosti, které nastaly po rozvahovém dni, jsou důsledky těchto událostí popsány v příloze účetní závěrky, ale nejsou zaúčtovány v účetních výkazech.

### **r) Vzájemná zúčtování**

Vzájemná zúčtování jsou prováděna v účetnictví a v účetní závěrce v případě dobropisů a v účetnictví v případě zápočtů pohledávek a závazků. Jiná vzájemná zúčtování prováděna nejsou.

### **s) Změny účetních metod**

V účetním období 2017 nedošlo ke změně účetních metod.

Vzhledem ke změnám v účetních postupech v návaznosti na prováděcí vyhlášky platné od 1. 1. 2016 a s přihlédnutím ke skutečnosti, že se společnost zajišťuje prostřednictvím derivátů proti rizikům spojeným s aktivy společnosti a souvisejícími dopady změn kurzů cen v rámci obchodů na energetické burze PXE, vykazuje

společnost dopady do ocenění, které účtuje prostřednictvím účtů časového rozlišení, na stranu souvisejícího podkladového aktiva, nebo pasiva. Tímto společnost zajišťuje aby nedocházelo k podhodnocení či naopak nadhodnocení aktiv nebo pasiv společnosti. Související časové rozlišení je tak vykazováno v souvislosti s aktivy vždy na straně aktiv, v souvislosti s pasivy vždy na straně pasiv rozvahy.

#### **t) Odchylna od účetních metod**

Společnost od roku 2014 účtuje následující oblasti odchylně od účetních metod za účelem dosažení věrného a poctivého obrazu účetnictví.

V souladu s účetními směrnici se účtuje o všech dokladech došlých po rozvahovém dni k datu přijetí dokladu, položky nákladů, pořízení majetku apod., které jsou na takových dokladech uvedeny, se časově rozlišují podle období, se kterým věcně a časově souvisejí. O zálohách zúčtovaných v takových dokladech se obvykle účtuje k datu přijetí dokladu, tedy do období po rozvahovém dni. Vzhledem k vysokému objemu obchodů tato skutečnost mohla k rozvahovému dni významně zkreslit (nadhodnotit) zůstatek záloh vydaných vykázaný v rozvaze a zároveň zůstatek účtu výdaje příštích období, který vypovídá o budoucích závazcích. Účetní jednotka proto rozhodla o použití účetní operace vzájemného zúčtování záloh a výdajů příštích období o částku odpovídající zálohám zúčtovaným v dokladech doručených po rozvahovém dni vztahujícím se k plněním, která proběhla nejpozději k rozvahovému dni.

Vlivem této změny došlo ke snížení bilanční sumy k 31. 12. 2017 o 196 150 tis. Kč. Dopad na hospodářský výsledek nebyl žádný.

Vzhledem k charakteru činnosti účetní jednotky je nezbytné odhadovat výnosy a náklady z operací, které nebyly k rozvahovému dni uzavřeny/fakturovány, avšak spadají do období končící daným rozvahovým dnem. Podle české legislativy se o takových výnosech a nákladech účtuje pomocí dohadných účtů aktivních a pasivních, které de facto suplují účty pohledávek a závazků, jež s danými výnosy a náklady souvisí. V rámci zpřesnění vykazovaných informací je však potřeba zohlednit, že tyto pohledávky a závazky nebudou realizovány v plné/účetované výši, neboť byly již z části pokryty nezúčtovanými zálohami přijatými a vydanými, které jsou v rozvaze obsaženy. Proto účetní jednotka přistoupila ke snížení dohadných položek aktivních a pasivních vykazovaných v rozvaze.

Vlivem této změny došlo ke snížení bilanční sumy o 120 296 tis. Kč. Dopad na hospodářský výsledek nebyl žádný.

#### **u) Oprava chyb minulých let**

V roce 2017 nebyla provedena oprava chyb minulých let.



## 4. Dlouhodobý majetek

### a) Dlouhodobý nehmotný majetek (v tis. Kč)

#### POŘIZOVACÍ CENA

	Počáteční zůstatek	Přírůstky	Vyřazení	Převody	Konečný zůstatek
Ostatní ocenitelná práva	314				314
Ostatní dlouhodobý nehmotný majetek	78				78
Nedokončený dlouhodobý nehmotný majetek	0				0
<b>Celkem 2017</b>	<b>392</b>				<b>392</b>
<b>Celkem 2016</b>	<b>11 396</b>		<b>11 004</b>		<b>392</b>

#### OPRAVNÉ POLOŽKY A OPRÁVKY

	Počáteční zůstatek	Odpisy	Prodeje, likvidace	Vyřazení	Převody	Konečný zůstatek	Opravné položky	Účetní hodnota
Ostatní ocenitelná práva	261	36				297		297
Ostatní dlouhodobý nehmotný majetek	78					78		78
Nedokončený dlouhodobý nehmotný majetek								
<b>Celkem 2017</b>	<b>339</b>	<b>36</b>				<b>375</b>		<b>375</b>
<b>Celkem 2016</b>	<b>1 182</b>	<b>58</b>	<b>3 473</b>	<b>4 374</b>		<b>339</b>		<b>339</b>

Ocenitelná práva, patenty, licence apod. jsou odpisovány po dobu životnosti, která je stanovena v souladu s příslušnou smlouvou.

Ostatní dlouhodobý nehmotný majetek je tvořen zřizovacími výdaji, které byly přeúčtovány v souladu s vyhláškou č. 250/2015 Sb.

V roce 2017 účetní jednotka nepořídila ani neprodala žádný dlouhodobý nehmotný majetek.

V roce 2016 účetní jednotka prodala dlouhodobý nehmotný majetek mateřské společnosti Amper Holding, a.s. v celkové zůstatkové hodnotě 3 473 tis. Kč z titulu převzetí finančních a IT činností, z toho licence k systému Helios 402 tis. Kč, licence k systému Flexi 1 652 tis. Kč a licence k systému Trading 1 419 tis. Kč. Dále účetní jednotka prodala nedokončený dlouhodobý nehmotný majetek v celkové pořizovací hodnotě 6 630 tis. Kč, z toho projekt Virtuální elektrárna 5 819 tis. Kč a projekt Centrální databázový systém 811 tis. Kč.

## b) Dlouhodobý hmotný majetek (v tis. Kč)

### POŘIZOVACÍ CENA

	Počáteční zůstatek	Přírůstky	Vyřazení	Převody	Konečný zůstatek
Dopravní prostředky – automobily	1 322		480		842
Světelné logo	43				43
Celkem 2017	<b>1 365</b>		<b>480</b>		<b>885</b>
Celkem 2016	<b>1 365</b>				<b>1 365</b>

### OPRAVNÉ POLOŽKY A OPRÁVKY

	Počáteční zůstatek	Odpisy	Prodeje, likvidace	Vyřazení	Převody	Konečný zůstatek	Opravné položky	Účetní hodnota
Dopravní prostředky – automobily	775	221	228	480		744		744
Světelné logo	20	8				28		28
Celkem 2017	<b>795</b>	<b>229</b>	<b>228</b>	<b>480</b>		<b>772</b>		<b>772</b>
Celkem 2016	<b>522</b>	<b>273</b>				<b>795</b>		<b>795</b>

Společnost v roce 2017 prodala osobní automobil v zůstatkové hodnotě 228 tis. Kč.

Společnost pořídila v roce 2017 hmotný majetek účtovaný přímo do nákladů v souhrnné částce 405 tis. Kč a v roce 2016 v částce 282 tis. Kč. Tento majetek představuje drobný hmotný majetek, což jsou ostatní movité věci a soubory movitých věcí s dobou použitelnosti delší než jeden rok a pořizovací cenou nižší než 40 tis. Kč nevykázané v položce dlouhodobého majetku – účtuje se o nich přímo jednorázově do nákladů.

Automobily pořízené prostřednictvím úvěru byly předmětem zajišťovacího převodu vlastnického práva. V roce 2017 byly úvěry plně splaceny.

## c) Dlouhodobý finanční majetek (v tis. Kč)

Společnost neeviduje dlouhodobý finanční majetek.

## 5. Zásoby

Společnost neeviduje zásoby.

## 6. Pohledávky

Pohledávky s dobou splatnosti delší než 5 let činily k 31. 12. 2017 0 tis. Kč (k 31. 12. 2016 0 tis. Kč).

Na nesplacené pohledávky, které jsou považovány za pochybné, byly v roce 2017 a 2016 vytvořeny opravné položky na základě individuální analýzy jednotlivých pohledávek z hlediska stavu vymáhání, případně stavu soudního řízení, ekonomického stavu dlužníka, právního stanoviska advokátních kanceláří apod. (viz bod 7).

K 31. 12. 2017 pohledávky po lhůtě splatnosti více než 180 dní činily 78 989 tis. Kč, z toho 72 937 tis. Kč jsou pohledávky za společností EPK Trade, s.r.o.

K 31. 12. 2016 pohledávky po lhůtě splatnosti více než 180 dní činily 637 217 tis. Kč, z toho 614 063 tis. Kč byly pohledávky za společností EPK Trade, s.r.o. z 90 % tvořené sankcemi, ke kterým byla tvořena opravná položka.

Společnost z důvodu nedobytnosti, atd. odepsala do nákladů v roce 2017 pohledávky ve výši 857 tis. Kč (v roce 2016 12 tis. Kč). Tyto pohledávky jsou nadále vedeny na podrozvahových účtech.

Společnost neeviduje pohledávky kryté věcnými zárukami.

K 31. 12. 2017 měla společnost dlouhodobé pohledávky ve výši 283 tis. Kč (k 31. 12. 2016: 83 tis. Kč) týkající se odložené daňové pohledávky.

K 31. 12. 2017 byly zatíženy zástavním právem ke krytí úvěrů poskytovaných úvěrujícími bankami (viz kapitola 14) pohledávky společnosti v hodnotě 348 575 tis. Kč, přičemž v této částce jsou zahrnuty i předpisy záloh, o kterých není účtováno jako o pohledávkách (k 31. 12. 2016: 349 959 tis. Kč).

K 31. 12. 2017 eviduje společnost krátkodobé pohledávky z obchodních vztahů ve výši 295 392 tis. Kč, z toho pohledávky za spřízněnými subjekty činí 20 216 tis. Kč; pohledávky za spřízněnými subjekty jsou blíže popsány v bodě 22.

K 31. 12. 2016 evidovala společnost krátkodobé pohledávky z obchodních vztahů ve výši 337 338 tis. Kč, z toho pohledávky za spřízněnými subjekty činily 17 955 tis. Kč; pohledávky za spřízněnými subjekty jsou blíže popsány v bodě 22.

Ostatní krátkodobé pohledávky jsou tvořeny pohledávkami z titulu krátkodobých poskytnutých záloh, dohadných položek aktivních a jiných pohledávek.

Ostatní krátkodobé pohledávky (tis. Kč)	2017	2016
Krátkodobé poskytnuté zálohy	173 460	143 487
Dohadné položky aktivní	575 355	534 751
Jiné pohledávky (netto)	153 628	95 548
<b>Celkem</b>	<b>902 443</b>	<b>773 786</b>

K 31. 12. 2017 společnost eviduje krátkodobé poskytnuté zálohy ve výši 173 460 tis. Kč, tyto jsou tvořeny zejména zálohami vyplacenými distribučním společností. K 31. 12. 2016 činily krátkodobé poskytnuté zálohy 143 487 tis. Kč.

V souladu s účetními směrnici se účtuje o všech dokladech došlých po rozvahovém dni k datu přijetí dokladu. Položky nákladů, pořízení majetku apod., které jsou na takových dokladech uvedeny, se časově rozlišují podle období, se kterým věcně a časově souvisejí. Vzhledem k nárůstu objemu obchodů tato skutečnost mohla k rozvahovému dni významně zkreslit (nadhodnotit) zůstatek záloh vydaných vykázaný v rozvaze a zároveň zůstatek účtu výdaje příštích období, který vypovídá o budoucích závazcích. Účetní jednotka proto již v roce 2014 rozhodla o použití účetní operace vzájemného zúčtování záloh a výdajů příštích období o částku odpovídající zálohám zúčtovaným v dokladech doručených po rozvahovém dni vztahujícím se k plněním, která proběhla nejpозději k rozvahovému dni.

Dohadné účty aktivní jsou tvořeny zejména hodnotou prodané, avšak k datu účetní závěrky nevyfakturované elektrické energie a zemního plynu a související distribuce elektrické energie a zemního plynu v roce 2017. Jde o vyjádření budoucích předpokládaných pohledávek očištěných o část záloh, které se k nim vztahují – viz níže.

Vzhledem k charakteru činnosti účetní jednotky je nezbytné odhadovat výnosy a náklady z operací, které nebyly k rozvahovému dni uzavřeny/fakturovány, avšak spadají do období končící daným rozvahovým dnem. Podle české legislativy se o takových výnosech a nákladech účtuje pomocí dohadných účtů aktivních a pasivních, které de facto suplují účty pohledávek a závazků, jež s danými výnosy a náklady souvisí. V rámci zpřesnění vykazovaných informací je však potřeba zohlednit, že tyto pohledávky a závazky nebudou realizovány v plné/účtované výši,

nebot' byly již z části pokryty nezúčtovanými zálohami přijatými a vydanými, které jsou v rozvaze obsaženy. Proto účetní jednotka přistoupila ke snížení dohadných položek aktivních a pasivních vykazovaných v rozvaze.

Jiné pohledávky jsou tvořeny zejména kaucí OTE (k 31. 12. 2017: 45 240 tis. Kč, k 31. 12. 2016: 33 750 tis. Kč) a maržovým vkladem u burzy PXE (k 31. 12. 2017: 89 390 tis. Kč, k 31. 12. 2016: 48 636 tis. Kč).

## 7. Opravné položky

Opravné položky vyjadřují přechodné snížení hodnoty aktiv.

Změny na účtech opravných položek (v tis. Kč):

Opravné položky k:	Zůstatek k 31. 12. 2015	Netto změna v roce 2016	Zůstatek k 31. 12. 2016	Netto změna v roce 2017	Zůstatek k 31. 12. 2017
pohledávkám – zákonné	891	136	1 027	-673	354
pohledávkám – ostatní	154 120	629 891	784 011	-779 577	4 434

Zákonné opravné položky se tvoří v souladu se zákonem o rezervách a jsou daňově uznatelné.

## 8. Krátkodobý finanční majetek a peněžní prostředky

K 31. 12. 2017 a 31. 12. 2016 měla společnost následující zůstatky účtů s omezeným disponováním (v tis. Kč):

	Zůstatek k 31. 12. 2016	Zůstatek k 31. 12. 2017
Termínované vklady – bankovní záruky CZK	0	0
Termínované vklady – bankovní záruky EUR	3 310 (123 tis. EUR)	7 598 (298 tis. EUR)

Společnost má otevřené tyto kontokorentní účty, které jí umožňují čerpat úvěr do uvedeného limitu (není-li uvedeno jinak, jsou částky uvedeny v tis. Kč):

Banka/Věřitel	Zůstatek kontokorentu k 31. 12. 2016	Zůstatek kontokorentu k 31. 12. 2017	Limit kontokorentu k 31. 12. 2017	Úroková sazba 2017	Forma zajištění 2017
Bankovní úvěr CZK kontokorentní/Raiffeisenbank	1 151 (43 tis. EUR)	0 (0 tis. EUR)	58 742 (2 300 tis. EUR)	1 M EURIBOR + 1,90% p.a.	Pohledávky
Bankovní úvěr CZK kontokorentní/Raiffeisenbank	516	20 899	70 000	1 M PRIBOR + 1,90% p.a.	Pohledávky
Bankovní úvěr CZK kontokorentní/UniCredit Bank	4 177	0	70 000	BLR NOTICE + 1,85% p.a.	Pohledávky
Bankovní úvěr CZK kontokorentní/Expo Bank	7 083	0	0	3M PRIBOR + 2,51% p.a.	Pohledávky

V rozvaze je zůstatek kontokorentních účtů vykázan jako krátkodobý závazek k úvěrovým institucím (viz bod 14).

## 9. Časové rozlišení aktiv

Náklady příštích období zahrnují především položky související s derivátovými obchody vztahující se nákladově k letům 2018–2020, a to v celkové výši -199 452 tis. Kč. K 31. 12. 2016 náklady příštích období vztahující se k derivátovým obchodům činily -140 934 tis. Kč.

Příjmy příštích období obsahují položky faktur vydaných, které byly vystaveny v období od 1. 1. 2018 do data sestavení účetní závěrky a spadají výnosově do roku 2017. Jsou tvořeny zejména položkami fakturace plynu ve výši 10 939 tis. Kč (k 31. 12. 2016: 1 951 tis. Kč) a položkami fakturace OTE ve výši 2 750 tis. Kč (k 31. 12. 2016: 3 757 tis. Kč).

## 10. Vlastní kapitál

Základní kapitál společnosti se skládá z 500 ks kmenových akcií na jméno v zaknihované podobě, plně upsaných a splacených, s nominální hodnotou 20 tis. Kč.

Na základě rozhodnutí valných hromad společnosti konaných dne 29.6.2017 a 27.6.2016 bylo schváleno níže uvedené rozdělení zisku za rok 2016 a 2015.

Dne 29.6.2017 rozhodla valná hromada společnosti převést hospodářský výsledek běžného období (zisk) za rok 2016 ve výši 3 593 tis. Kč do nerozděleného zisku minulých let.

Dne 27.6.2016 rozhodla valná hromada společnosti převést hospodářský výsledek běžného období (zisk) za rok 2015 ve výši 11 819 tis. Kč do nerozděleného zisku minulých let.

Společnost v roce 2017 dosáhla zisku ve výši 1 810 tis. Kč, který bude na základě rozhodnutí valné hromady pravděpodobně převeden do nerozděleného zisku minulých let.

## 11. Rezervy

Společnost v roce 2017 vytvořila rezervu na daň z příjmů ve výši 3 577 tis. Kč.

Společnost v roce 2016 vytvořila rezervu na daň z příjmů ve výši 1 129 tis. Kč.

## 12. Dlouhodobé závazky

Závazky s dobou splatnosti delší než 5 let činily k 31. 12. 2017 0 tis. Kč a (k 31. 12. 2016 0 Kč).

Dlouhodobé závazky k 31. 12., kryté zástavním právem nebo zárukou ve prospěch věřitele (v tis. Kč):

Závazek	2016	2017	Lhůta splatnosti	Forma a povaha zajištění
Nebankovní úvěr	0	0	25. 7. 2017	Zajišťovací převod vlastnického práva
Nebankovní úvěr	0	0	24. 11. 2017	Zajišťovací převod vlastnického práva

K 31. 12. 2017 společnost neneviduje dlouhodobé závazky kryté zástavním právem.

Společnost evidovala k 31. 12. 2016 dlouhodobé závazky kryté zástavním právem ve výši 0 tis. Kč. Krátkodobá část dlouhodobých úvěrů byla vykázána v krátkodobých závazcích. Závazky byly zajištěny zajišťovacím převodem vlastnického práva k předmětům financování (dopravní prostředky).

Společnost nemá dlouhodobé závazky vůči spřízněným stranám.

Dohadné účty pasivní jsou ve výši 0 tis. Kč.

### 13. Krátkodobé závazky

K 31. 12. 2017 a 31. 12. 2016 neměla společnost krátkodobé závazky, kryté zástavním právem nebo zárukou ve prospěch věřitele.

Společnost nepřijala v roce 2017 ani v roce 2016 žádné krátkodobé finanční výpomoci od nebankovních subjektů, které nejsou spřízněnými stranami.

K 31. 12. 2017 eviduje společnost krátkodobé závazky z obchodních vztahů ve výši 76 577 tis. Kč, z toho závazky vůči spřízněným stranám činí 2 942 tis. Kč. Závazky vůči spřízněným stranám jsou blíže popsány v bodě 22.

K 31. 12. 2016 evidovala společnost krátkodobé závazky z obchodních vztahů ve výši 16 269 tis. Kč, z toho závazky vůči spřízněným stranám činí 12 431 tis. Kč. Závazky vůči spřízněným stranám jsou blíže popsány v bodě 22.

Ostatní krátkodobé závazky jsou tvořeny závazky vůči zaměstnancům a institucím SZ a ZP, daňovými závazky, krátkodobými přijatými zálohami, dohadnými účty pasivními a jinými závazky.

Ostatní krátkodobé závazky (tis. Kč)	2017	2016
Krátkodobé přijaté zálohy	293 289	237 112
Stát – daňové závazky	52 625	26 013
Krátkodobé závazky k zaměstnancům a institucím SZ a ZP	1 486	1 480
Dohadné položky pasivní	250 744	325 732
Jiné závazky	18 581	5 405
<b>Celkem</b>	<b>616 725</b>	<b>595 742</b>

Dohadné účty pasivní jsou tvořeny zejména hodnotou poskytnuté, avšak k datu sestavení účetní závěrky nevyfakturované distribuce elektrické energie v roce 2017. Jde o vyjádření budoucích předpokládaných závazků očištěných o část záloh, které se k nim vztahují.

Zůstatek jiných závazků je k 31. 12. 2017 tvořen zejména vratnými kaucemi (18 241 tis. Kč).

Zůstatek jiných závazků byl k 31. 12. 2016 tvořen zejména vratnými kaucemi (5 095 tis. Kč) a krátkodobou částí nebankovních úvěrů (269 tis. Kč).

## 14. Závazky k úvěrovým institucím

Banka/ Věřitel	Zůstatek k 31. 12. 2016	Zůstatek k 31. 12. 2017	Úroková sazba 2017	Forma zajištění 2017
Krátkodobý bankovní úvěr EUR/Raiffeisenbank				
Revolvingový bankovní úvěr CZK/Raiffeisenbank	50 000	64 000	1 M PRIBOR + 1,79 % p.a.	Pohledávky
Bankovní úvěr CZK/Raiffeisenbank Krátkodobá část (splatná v následujícím roce) Dlouhodobá část	9 796 3 265	3 265 0	1 M PRIBOR + 2,3 % p.a.	Pohledávky

Náklady na úroky vztahující se k závazkům k úvěrovým institucím za rok 2017 činily 3 527 tis. Kč (v roce 2016: 4 155 tis. Kč).

Přehled splatnosti závazků k úvěrovým institucím v tis. Kč:

	Bankovní úvěry
2018	3 265

## 15. Časové rozlišení pasiv

Výdaje příštích obsahují zejména položky faktur došlých, které byly doručeny do společnosti v období od 1. 1. 2018 do data sestavení účetní závěrky a spadají nákladově do roku 2017. K 31. 12. 2017 došlo k vzájemnému zúčtování záloh a výdajů příštích období o částku odpovídající zálohám zúčtovaným v dokladech doručených po 31. 12. 2017 vztahujícím se k plněním, která proběhla nejpozději k 31. 12. 2017.

## 16. Deriváty

Deriváty se člení na deriváty určené k obchodování a deriváty zajišťovací, přičemž společnost využívá pouze derivátových nástrojů za účelem zajištění. K 31. 12. 2017 ani k 31. 12. 2016 společnost nepřecenila deriváty na reálnou hodnotu.

V následující tabulce je uveden přehled nominálních částek otevřených zajišťovacích derivátů k 31. 12. 2017 a 31. 12. 2016:

(tis. Kč)	2017 Smluvní/ Nominální	2016 Smluvní/ Nominální
Měnové kontrakty		
Swapy	33 241	27 020
Forwardy		
<b>Deriváty zajišťovací celkem</b>	<b>33 241</b>	<b>27 020</b>

Deriváty zajišťovací zahrnují deriváty, které byly uzavřeny za účelem řízení měnového rizika aktiv a závazků a splňují kritéria pro zajišťovací účetnictví.

## 17. Daň z příjmů

V roce 2017 a 2016 společnost účtovala o rezervě na daň z příjmů.

Výpočet efektivní daňové sazby za rok 2017 a 2016 (v tis. Kč):

	2017	2016
Zisk před zdaněním	5 619	6 090
Daň z příjmů splatná*	4 097	1 129
Daň z příjmů odložená	-199	1 368
Efektivní daňová sazba (%)	69,37%	41,00%

\* Pro rok 2017 i 2016 je uvedena výše rezervy.

Podle zákona o daních z příjmů může společnost převést daňovou ztrátu vzniklou v roce 2015 do příštích pěti let. Tato daňová ztráta bude uplatněna v daňovém přiznání za rok 2016.

Společnost vyčíslila odloženou daň následovně (v tis. Kč):

	2017		2016	
Položky odložené daně	Odložená daňová pohledávka	Odložený daňový závazek	Odložená daňová pohledávka	Odložený daňový závazek
Rozdíl mezi účetní a daňovou zůstatkovou cenou dlouhodobého majetku		20		85
Neuhrazené úroky FO			4	
OP k pohledávkám	303		108	
Dohadné položky				
Daňová ztráta z minulých let				
<b>Celkem</b>	<b>303</b>	<b>20</b>	<b>112</b>	<b>85</b>
<b>Netto</b>	<b>283</b>		<b>27</b>	

Společnost v roce 2017 zaúčtovala odloženou daňovou pohledávku v celkové výši 283 tis. Kč (v roce 2016: 27 tis. Kč).

## 18. Leasing

Společnost nevyužívá finanční leasing.

## 19. Položky neuvedené v rozvaze

V podrozvahové evidenci jsou vedeny pohledávky z faktur a platebních kalendářů dané do zástavy za bankovní úvěry. K 31. 12. 2017 byla nominální hodnota těchto pohledávek 348 575 tis. Kč, k 31. 12. 2016 byla nominální hodnota těchto pohledávek 349 959 tis. Kč.

Dále jsou zde vedeny bankovní záruky v celkové výši 12 770 tis. Kč (500 tis. EUR).



Podrozvahová evidence vykazuje zůstatek 33 241 tis. Kč (1 300 tis. EUR) z titulu pohledávek z měnových swapů.

K 31. 12. 2017 nadále probíhá soudní řízení se společností EPK Trade, s.r.o., na kterou byla v roce 2015 podána žaloba o zaplacení.

Společnost neručí třetím osobám.

Společnost nemá k datu účetní závěrky budoucí závazky z titulu investičních výdajů plynoucí z uzavřených smluv.

## 20. Výnosy

Rozpis tržeb společnosti z prodeje zboží, výrobků a služeb z běžné činnosti (v tis. Kč):

	2017		2016	
	Domácí	Zahraniční	Domácí	Zahraniční
Elektrická energie a plyn	2 034 137		1 686 008	
Distribuce	1 491 171		1 466 241	
Služby evidence distribuce, záruky původu, ost. služby	4 390		981	
<b>Výnosy celkem</b>	<b>3 529 698</b>		<b>3 153 230</b>	

Převážná část výnosů společnosti za rok 2017 je soustředěna na 41 hlavních zákazníků (za rok 2016 na 25 hlavních zákazníků).

## 21. Osobní náklady

Rozpis osobních nákladů (v tis. Kč):

	2017		2016	
	Celkový počet zaměstnanců	Členové řídicích, kontrolních a správních orgánů	Celkový počet zaměstnanců	Členové řídicích, kontrolních a správních orgánů
Průměrný počet zaměstnanců	24	2	24	2
Mzdy	13 297	1 079	11 725	1 049
Sociální zabezpečení a zdravotní pojištění	4 462	366	3 845	357
Ostatní	350	44	245	32
<b>Osobní náklady celkem</b>	<b>18 109</b>	<b>1 489</b>	<b>15 815</b>	<b>1 438</b>

Průměrný přepočtený počet zaměstnanců v průběhu roku 2017 činil 28,31 osob (v průběhu roku 2016: 24,90 osob).

Odměny členům řídicích, kontrolních či správních orgánů z důvodu jejich funkce (v tis. Kč):

	2017	2016
Odměna členům řídicích orgánů	1 079	1 049
Odměna členům kontrolních orgánů	0	0
Odměna členům správních orgánů	0	0
<b>Celkem</b>	<b>1 079</b>	<b>1 049</b>

Výše vzniklých nebo sjednaných penzijních závazků bývalých členů řídicích, kontrolních či správních orgánů k 31. 12. (v tis. Kč):

	2017	2016
Členové řídicích orgánů	0	0
Členové kontrolních orgánů	0	0
Členové správních orgánů	0	0
<b>Celkem</b>	<b>0</b>	<b>0</b>

## 22. Informace o transakcích se spřízněnými stranami

V roce 2017 a 2016 neobdrželi členové řídicích, kontrolních a správních orgánů žádné zálohy, závdavky, zápůjčky, úvěry, přiznané záruky, a jiné výhody.

Členové řídicích, kontrolních a správních orgánů vlastnili k 31. 12. 2017 200 ks akcií společnosti a 21,09 ks akcií společnosti prostřednictvím vlastnictví akcií mateřské společnosti Amper Holding, a.s. (k 31. 12. 2016 stejný počet přímo i nepřímo vlastněných akcií).

Dlouhodobé pohledávky za spřízněnými stranami k 31. 12. 2017 činily 0 tis. Kč (k 31. 12. 2016 0 tis. Kč).

Zálohy poskytnuté spřízněným stranám dosáhly k 31. 12. 2017 celkové výše 0 tis. Kč (k 31. 12. 2016 0 tis. Kč).

Společnost k 31. 12. 2017 eviduje krátkodobé pohledávky k podnikům ve skupině ve výši 18 988 tis. Kč z titulu zápůjček a úvěrů. K 31. 12. 2017 společnost eviduje pohledávky z titulu fakturace služeb či přefakturace nákladů ve výši 20 216 tis. Kč.

Společnost k 31. 12. 2016 evidovala krátkodobé pohledávky k podnikům ve skupině ve výši 18 841 tis. Kč z titulu zápůjček a úvěrů. K 31. 12. 2016 společnost evidovala pohledávky z titulu fakturace služeb či přefakturace nákladů ve výši 17 955 tis. Kč.

V roce 2017 společnost v rámci své podnikatelské činnosti dodala elektrickou energii a zemní plyn sesterské společnosti Amper Savings, a.s. v celkovém objemu 42 563 tis. Kč. Dále společnost poskytla služby oddělení back office sesterské společnosti Amper Distribuce, a.s. v celkovém objemu 67 tis. Kč.

V roce 2016 společnost v rámci své podnikatelské činnosti dodala elektrickou energii a zemní plyn sesterské společnosti Amper Savings, a.s. v celkovém objemu 24 123 tis. Kč. Dále společnost poskytla služby oddělení back office sesterské společnosti Amper Distribuce, a.s. v celkovém objemu 67 tis. Kč.

K 31. 12. 2017 eviduje společnost krátkodobé závazky vůči spřízněným stranám ve výši 72 727 tis. Kč z titulu zápůjček a úvěrů. Dále společnost k 31. 12. 2017 eviduje závazky ve výši 2 942 tis. Kč z titulu fakturace služeb či přefakturace nákladů.

K 31. 12. 2016 evidovala společnost krátkodobé závazky vůči spřízněným stranám ve výši 72 695 tis. Kč z titulu zápůjček a úvěrů. Dále společnost k 31. 12. 2016 evidovala závazky ve výši 12 431 tis. Kč z titulu fakturace služeb či přefakturace nákladů.

V roce 2017 společnost v rámci své běžné obchodní činnosti využívala finančních a IT služeb mateřské společnosti Amper Holding, a.s. v celkovém objemu 11 568 tis. Kč. Dále využívala predikčních služeb v oblasti fotovoltaických elektráren sesterské společnosti Amper Meteo, s.r.o. v celkovém objemu 1 200 tis. Kč.

V roce 2016 společnost v rámci své běžné obchodní činnosti využívala finančních a IT služeb mateřské společnosti Amper Holding, a.s. v celkovém objemu 9 440 tis. Kč. Dále využívala predikčních služeb v oblasti fotovoltaických elektráren sesterské společnosti Amper Meteo, s.r.o. v celkovém objemu 426 tis. Kč.

Dlouhodobé závazky vůči spřízněným stranám k 31. 12. 2017 činily 0 tis. Kč (k 31. 12. 2016 0 tis. Kč).

Transakce se uskutečnily za běžných tržních podmínek.

## 23. Výdaje na výzkum a vývoj

V roce 2017 ani v roce 2016 nebyly vynaloženy žádné výdaje na výzkum a vývoj.

## 24. Významné položky z výkazu zisku a ztráty

V roce 2017 společnost dosáhla výnosů a nákladů, které jsou mimořádné svým objemem a původem. Společnost dosáhla výnosů z titulu vystavených sankčních faktur zejména vůči společnosti EPK Trade, s.r.o. v celkové hodnotě 1 023 400 tis. Kč (v roce 2016: 626 450 tis. Kč).

V roce 2017 společnost zrušila vytvořené opravné položky za nepříhlášenými pohledávkami vůči společnosti EPK Trade, s.r.o. v celkové výši 779 412 tis. Kč z titulu postoupení pohledávek společnosti ROAD to INTEREST s.r.o. na základě Smlouvy o postoupení pohledávek a Smlouvy o úplatě za postoupení pohledávek. V souvislosti s postoupením pohledávek byly odepsány pohledávky vůči společnosti EPK Trade, s.r.o. v celkové výši 1 819 262 tis. Kč.

V roce 2016 společnost dosáhla výnosů a nákladů, které byly mimořádné svým objemem a původem. Společnost dosáhla výnosů z titulu vystavených sankčních faktur zejména vůči společnosti EPK Trade, s.r.o. v celkové hodnotě 626 450 tis. Kč (v roce 2015: 167 900 tis. Kč).

V roce 2016 společnost vytvořila opravné položky k vystaveným sankčním fakturám zejména vůči společnosti EPK Trade, s.r.o. v celkové hodnotě 630 027 tis. Kč (v roce 2015: 151 110 tis. Kč).

Odměny statutárnímu auditorovi k 31. 12.:

Služby (v tis. Kč)	2017	2016
povinný audit roční účetní závěrky	130	130
<b>Celkem</b>	<b>130</b>	<b>130</b>

## Služby (v tis. Kč):

	2017	2016
Opravy a udržování	118	178
Cestovné	61	98
Náklady na reprezentaci	837	603
Telefon, fax, internet	233	193
Povinný audit*	130	130
Nájemné a úklid	3 346	2 415
Daňové poradenství	35	35
Předpověď počasí	1 249	915
Právní služby	3 167	4 257
Poradenské služby	8 848	9 454
IT práce	8 827	5 979
Pronájem software	103	53
Reklama, propagace	2 711	2 048
Zprostředkování, obchodní zastoupení	13 037	14 369
Služby burzy PXE	2 637	2 282
Služby OTE	7 478	8 595
Ostatní služby	4 290	2 714
<b>Celkem</b>	<b>57 107</b>	<b>54 318</b>

## Ostatní provozní výnosy a ostatní provozní náklady (v tis. Kč):

	2017	2016
Ostatní provozní výnosy		
Smluvní pokuty a úroky z prodlení	1 032 433	627 545
Výnosy z odepsaných a postoupených pohledávek a závazků	100	1 595
DPH za dlužníky v insolventci	12 855	0
Ostatní provozní výnosy	2 468	1 647
Prodej majetku	-5 111	10 103
<b>Celkem</b>	<b>1 042 745</b>	<b>640 890</b>

	2017	2016
Ostatní provozní náklady		
Smluvní pokuty a úroky z prodlení	1 611	2 634
Ostatní pokuty a penále	30	2 522
Odpisy pohledávek a postoupené pohledávky	1 820 119	11 382
Manka a škody v provozní oblasti	45	34
Pojištění odpovědnosti a automobilů	580	435
Dary	17	0
Prodej majetku	-5 111	10 103
Daně a poplatky	143	534
Ostatní provozní náklady	5 345	397
<b>Celkem</b>	<b>1 822 779</b>	<b>28 041</b>

Ostatní provozní náklady tvoří zejména náklady ve výši 5 339 tis. Kč související s odpisem investice (znehodnocená část projektu Virtuální elektrárna). V roce 2016 byl projekt Virtuální elektrárny v podobě nedokončeného dlouhodobého nehmotného majetku prodán mateřské společnosti. V roce 2017 byla vytvořena dohadná položka na nevystavený dobropis v hodnotě 5 339 tis. Kč za znehodnocenou část projektu Virtuální elektrárna.

Finanční výnosy a finanční náklady (v tis. Kč):

Výnosové úroky	2017	2016
Úroky z bankovních účtů běžných	0	8
Ostatní výnosové úroky od jiných dlužníků	341	654
<b>Celkem</b>	<b>341</b>	<b>662</b>

Ostatní finanční výnosy	2017	2016
Kurzové zisky	10 003	694
Výnosy z přecenění derivátů	2 010	1 133
<b>Celkem</b>	<b>12 013</b>	<b>1 827</b>

Nákladové úroky	2017	2016
Úroky z bankovních účtů úvěrových	3 527	4 155
Ostatní nákladové úroky jiným věřitelům	728	720
<b>Celkem</b>	<b>4 255</b>	<b>4 875</b>

Ostatní finanční náklady	2017	2016
Kurzové ztráty	9 428	1 571
Náklady z přecenění derivátů	-121 082	16 433
Bankovní výlohy	2 238	1 948
<b>Celkem</b>	<b>-109 416</b>	<b>19 952</b>

## 25. Vzájemná zúčtování

Vzájemná zúčtování byla v roce 2016 a 2017 prováděna v účetnictví v případě dobropisů (v účetnictví i účetní závěrce) a zápočtů závazků a pohledávek (pouze v účetnictví). Jiná vzájemná zúčtování prováděna nejsou.

## 26. Souhrnná vykazání typů účetních případů

Společnost v účetní závěrce souhrnně nevykázala žádné účetní případy.

## 27. Předpoklad nepřetržitého trvání společnosti

Účetní závěrka k 31. prosinci 2017 byla sestavena za předpokladu nepřetržitého trvání společnosti. Příložená účetní závěrka tudíž neobsahuje žádné úpravy, které by mohly z této nejistoty vyplývat.

## 28. Významné události, které nastaly po rozvahovém dni

V prvním pololetí roku 2018 identifikovalo vedení společnosti několik rizikových faktorů pro podnikání společnosti a to zejména v souvislosti s kauzou „Energie pod kontrolou/Energie Pro“. V dalším průběhu roku 2018 může vzniknout situace, kdy pohledávky za touto skupinou a další účetní položky vzniklé v této souvislosti a v období, kdy společnost byla postižena nekale soutěžními aktivitami těchto firem, bude třeba podrobit přezkoumání. Další riziko pak plyne ze soudních sporů, kdy na začátku roku 2018 byla na Amper Market, a.s. podána žaloba ze strany společnosti Energie Pro s.r.o. Z těchto důvodů vedení společnosti připravuje plán na posílení vlastního kapitálu společnosti za účelem tvorby rezerv, které budou pokrývat uvedená rizika. Kapitálové posílení se jeví jako vhodné i s ohledem na rostoucí obrát a tržní pozici společnosti.

## 29. Přehled o peněžních tocích

Přehled o peněžních tocích byl zpracován nepřímou metodou.

Peněžní ekvivalenty představují krátkodobý likvidní majetek, který lze snadno a pohotově převést na předem známou částku v hotovosti.

Peněžní prostředky a peněžní ekvivalenty lze analyzovat takto (v tis. Kč):

	31. 12. 2017	31. 12. 2016
Peníze v hotovosti a peníze na cestě	0	0
Účty v bankách	37 386	22 866
Debetní zůstatek běžného účtu zahrnutý v běžných bankovních úvěrech	20 900	12 927
Peněžní ekvivalenty zahrnuté v krátkodobém finančním majetku	71	90
<b>Peněžní prostředky a peněžní ekvivalenty celkem</b>	<b>16 557</b>	<b>10 029</b>

Peněžní toky z provozních, investičních nebo finančních činností se uvádějí v přehledu o peněžních tocích nekompenzované.

Sestaveno dne: 31. 5. 2018



Jméno a podpis  
statutárního orgánu společnosti:

Ing. Jan Palaščík  
Předseda představenstva



## **ZPRÁVA NEZÁVISLÉHO AUDITORA**

*pro akcionáře*

*Amper Market, a.s.,*

*se sídlem Antala Staška 1076/33a, Praha 4, PSČ 140 00*

### **Výrok auditora**

Provedli jsme audit přiložené účetní závěrky společnosti Amper Market, a.s. (dále také „Společnost“) sestavené na základě českých účetních předpisů, která se skládá z rozvahy k 31. 12. 2017, výkazu zisku a ztráty, přehledu o změnách vlastního kapitálu a přehledu o peněžních tocích za rok končící 31. 12. 2017 a přílohy této účetní závěrky, která obsahuje popis použitých podstatných účetních metod a další vysvětlující informace. Údaje o Společnosti jsou uvedeny v bodě 1. přílohy této účetní závěrky.

Podle našeho názoru účetní závěrka podává věrný a poctivý obraz aktiv a pasiv společnosti Amper Market, a.s. k 31. 12. 2017 a nákladů a výnosů a výsledku jejího hospodaření a peněžních toků za rok končící 31. 12. 2017 v souladu s českými účetními předpisy.

### **Základ pro výrok**

Audit jsme provedli v souladu se zákonem o auditorech a standardy Komory auditorů České republiky pro audit, kterými jsou mezinárodní standardy pro audit (ISA), případně doplněné a upravené souvisejícími aplikačními doložkami. Naše odpovědnost stanovená těmito předpisy je podrobněji popsána v oddílu Odpovědnost auditora za audit účetní závěrky. V souladu se zákonem o auditorech a Etickým kodexem přijatým Komorou auditorů České republiky jsme na Společnosti nezávislí a splnili jsme i další etické povinnosti vyplývající z uvedených předpisů. Domníváme se, že důkazní informace, které jsme shromáždili, poskytují dostatečný a vhodný základ pro vyjádření našeho výroku.

### **Zdůraznění skutečnosti**

Aniž bychom vydávali výrok s výhradou, dovoluujeme si upozornit na skutečnost uvedenou v příloze k účetní závěrce v bodě „28. Významné události, které nastaly po rozvahovém dni“, kde společnost popisuje aktuální vývoj v kauze Energie pod kontrolou s upozorněním na budoucí možné ztráty.

### **Ostatní informace uvedené ve výroční zprávě**

Ostatními informacemi jsou v souladu s § 2 písm. b) zákona o auditorech informace uvedené ve výroční zprávě mimo účetní závěrku a naši zprávu auditora. Za ostatní informace odpovídá představenstvo Společnosti.

Náš výrok k účetní závěrce se k ostatním informacím nevztahuje. Přesto je však součástí našich povinností souvisejících s auditem účetní závěrky seznámení se s ostatními informacemi a posouzení, zda ostatní informace nejsou ve významném (materiálním) nesouladu s účetní závěrkou či s našimi znalostmi o účetní jednotce získanými během



provádění auditu nebo zda se jinak tyto informace nejeví jako významně (materiálně) nesprávné. Také posuzujeme, zda ostatní informace byly ve všech významných (materiálních) ohledech vypracovány v souladu s příslušnými právními předpisy. Tímto posouzením se rozumí, zda ostatní informace splňují požadavky právních předpisů na formální náležitosti a postup vypracování ostatních informací v kontextu významnosti (materiality), tj. zda případné nedodržení uvedených požadavků by bylo způsobilé ovlivnit úsudek činěný na základě ostatních informací.

Na základě provedených postupů, do míry, již dokážeme posoudit, uvádíme, že

- ostatní informace, které popisují skutečnosti, jež jsou též předmětem zobrazení v účetní závěrce, jsou ve všech významných (materiálních) ohledech v souladu s účetní závěrkou a
- ostatní informace byly vypracovány v souladu s právními předpisy.

Dále jsme povinni uvést, zda na základě poznatků a povědomí o Společnosti, k nimž jsme dospěli při provádění auditu, ostatní informace neobsahují významné (materiální) věcné nesprávnosti. V rámci uvedených postupů jsme v obdržených ostatních informacích žádné významné (materiální) věcné nesprávnosti nezjistili.

### ***Odpovědnost představenstva Společnosti za účetní závěrku***

Představenstvo Společnosti odpovídá za sestavení účetní závěrky podávající věrný a poctivý obraz v souladu s českými účetními předpisy, a za takový vnitřní kontrolní systém, který považuje za nezbytný pro sestavení účetní závěrky tak, aby neobsahovala významné (materiální) nesprávnosti způsobené podvodem nebo chybou.

Při sestavování účetní závěrky je představenstvo Společnosti povinno posoudit, zda je Společnost schopna nepřetržitě trvat, a pokud je to relevantní, popsat v příloze účetní závěrky záležitosti týkající se jejího nepřetržitého trvání a použití předpokladu nepřetržitého trvání při sestavení účetní závěrky, s výjimkou případů, kdy představenstvo plánuje zrušení Společnosti nebo ukončení její činnosti, resp. kdy nemá jinou reálnou možnost než tak učinit.

### ***Odpovědnost auditora za audit účetní závěrky***

Naším cílem je získat přiměřenou jistotu, že účetní závěrka jako celek neobsahuje významnou (materiální) nesprávnost způsobenou podvodem nebo chybou a vydat zprávu auditora obsahující náš výrok. Přiměřená míra jistoty je velká míra jistoty, nicméně není zárukou, že audit provedený v souladu s výše uvedenými předpisy ve všech případech v účetní závěrce odhalí případnou existující významnou (materiální) nesprávnost. Nesprávnosti mohou vznikat v důsledku podvodů nebo chyb a považují se za významné (materiální), pokud lze reálně předpokládat, že by jednotlivě nebo v souhrnu mohly ovlivnit ekonomická rozhodnutí, která uživatelé účetní závěrky na jejím základě přijmou.

Při provádění auditu v souladu s výše uvedenými předpisy je naší povinností uplatňovat během celého auditu odborný úsudek a zachovávat profesní skepticismus. Dále je naší povinností:

## ZH B O H E M I A, spol. s r. o., Na Rybníčku 387/6, 460 01 Liberec 3

auditorská společnost, číslo oprávnění 091

Společnost je zapsána dne 9. 2. 1993 v obchodním rejstříku vedeném Krajským soudem v Ústí n. L. oddíl C, vložka 4372


- Identifikovat a vyhodnotit rizika významné (materiální) nesprávnosti účetní závěrky způsobené podvodem nebo chybou, navrhnout a provést auditorské postupy reagující na tato rizika a získat dostatečné a vhodné důkazní informace, abychom na jejich základě mohli vyjádřit výrok. Riziko, že neodhalíme významnou (materiální) nesprávnost, k níž došlo v důsledku podvodu, je větší než riziko neodhalení významné (materiální) nesprávnosti způsobené chybou, protože součástí podvodu mohou být tajné dohody (koluze), falšování, úmyslná opomenutí, nepravdivá prohlášení nebo obcházení vnitřních kontrol.
- Seznámit se s vnitřním kontrolním systémem Společnosti relevantním pro audit v takovém rozsahu, abychom mohli navrhnout auditorské postupy vhodné s ohledem na dané okolnosti, nikoli abychom mohli vyjádřit názor na účinnost jejího vnitřního kontrolního systému.
- Posoudit vhodnost použitých účetních pravidel, přiměřenost provedených účetních odhadů a informace, které v této souvislosti představenstvo Společnosti uvedlo v příloze účetní závěrky.
- Posoudit vhodnost použití předpokladu nepřetržitého trvání při sestavení účetní závěrky představenstvem a to, zda s ohledem na shromážděné důkazní informace existuje významná (materiální) nejistota vyplývající z událostí nebo podmínek, které mohou významně zpochybnit schopnost Společnosti nepřetržitě trvat. Jestliže dojdeme k závěru, že taková významná (materiální) nejistota existuje, je naší povinností upozornit v naší zprávě na informace uvedené v této souvislosti v příloze účetní závěrky, a pokud tyto informace nejsou dostatečné, vyjádřit modifikovaný výrok. Naše závěry týkající se schopnosti Společnosti nepřetržitě trvat vycházejí z důkazních informací, které jsme získali do data naší zprávy. Nicméně budoucí události nebo podmínky mohou vést k tomu, že Společnost ztratí schopnost nepřetržitě trvat.
- Vyhodnotit celkovou prezentaci, členění a obsah účetní závěrky, včetně přílohy, a dále to, zda účetní závěrka zobrazuje podkladové transakce a události způsobem, který vede k věrnému zobrazení.

Naší povinností je informovat představenstvo mimo jiné o plánovaném rozsahu a načasování auditu a o významných zjištěních, která jsme v jeho průběhu učinili, včetně zjištěných významných nedostatků ve vnitřním kontrolním systému.

V Praze dne 25. června 2018

ZH B O H E M I A, spol. s r. o.  
Na Rybníčku 387/6  
Liberec  
Ev. číslo oprávnění auditorské společnosti 091



  
Zprávu jménem společnosti vypracoval  
Ing. Jan Jindřich  
statutární auditor  
Ev. č. auditorského oprávnění 1133



# Kontakty

**Sídlo společnosti Amper Market, a.s.:**

Antala Staška 1076/33a, 140 00 Praha 4

**Kancelář společnosti Amper Market, a.s. v Brně:**

Vídeňská 134/102, 619 00 Brno

**Zákaznická linka:**

Tel.: 800 701 313, 234 701 400

e-mail: [info@ampermarket.cz](mailto:info@ampermarket.cz)

**Kontaktní adresa pro odběratele -  
právníké osoby:**

e-mail: [velkoodberatele@ampermarket.cz](mailto:velkoodberatele@ampermarket.cz)

**Kontaktní adresa pro výrobce:**

e-mail: [vyrobci@ampermarket.cz](mailto:vyrobci@ampermarket.cz)

[www.ampermarket.cz](http://www.ampermarket.cz)